

 KARE PORTFÖY

Haftalık Bülten

01.06.2026 - 05.06.2026



KARE PORTFÖY HAKKINDA

Yönetilen Fon
Büyüklüğü

4.3 Milyar TL

Yatırımcı
Adedi

9,454

Yönetilen Fon
Adedi

14

Kare Portföy Yönetimi A.Ş. Türkiye fon ve portföy yönetimi piyasalarının en yenilikçi ve en güvenilir kurumu olmayı ve dünya standartlarında rekabet etmeyi hedefleyen bir finansal kurumdur. En modern portföy yönetimi tekniklerini kullanarak müşterilerine uzun vadede kaliteli ve istikrarlı yüksek getiri sunmayı amaçlamaktadır. Türkiye ve dünyadaki sermaye piyasası araçlarının tümünü kapsayan geniş bir ürün ve hizmet yelpazesini müşterilerine sunmaktadır.

Kare Portföy halen kurucusu ve yöneticisi olduğu 8 adet menkul kıymet yatırım fonu ile yöneticisi olduğu 1 adet emeklilik yatırım fonunu yönetmektedir. Aynı zamanda büyük ölçekli müşterilere bireysel ve kurumsal portföy yönetimi çözümleri sunmaktadır. 2015 yılında İstanbul'da kurulan Kare Portföy, aynı ekiple 2008-2015 yılları arasında Türk finansal piyasalarına hizmet veren Kare Yatırım Menkul Değerler A.Ş.'nin fon ve portföy yönetimi operasyonlarını devralmıştır.

Ortaklarımız dünya finans piyasalarında önde gelen finansal kurumlarında üst düzey görevlerde bulunmuşur:

Ümit Taftalı, Yönetim Kurulu Başkanı

-ABD, İngiltere ve Türkiye'de 35 yılı aşkın yatırım bankacılığı ve fon yönetimi tecrübesi: Merrill Lynch, Bankers Trust, Goldman Sachs, Suna Kıraç-Koç Aile Ofisi

Deniz Akkuş, Yönetim Kurulu Başkan Vekili

-ABD ve Türkiye'de sermaye piyasaları ve fon yönetimi konusunda 30 yılı aşkın tecrübe: Prudential Securities, Tiger Funds, Suna Kıraç-Koç Aile Ofisi

Ümit Kumcuoğlu, CEO ve Yönetim Kurulu Üyesi

-ABD, İngiltere ve Türkiye'de yatırım bankacılığı, sermaye piyasaları ve fon yönetimi konusunda 30 yıl tecrübe: Goldman Sachs, JP Morgan, Suna Kıraç-Koç Aile Ofisi

PIYASA GELİŞMELERİ VE BEKLENTİLER

Yurt içi piyasalarda 01-05 Haziran haftası boyunca oynaklık yüksek seyretmiş olup, makroekonomik tarafta açıklanan mayıs ayı enflasyon verileri ve büyüme figürleri piyasanın ana odağını oluşturmuştur. Borsa İstanbul, haftanın ilk günlerinde gelen tepki alımlarıyla dalgalı bir seyir izlemiş ve XU100 endeksi haftayı %0,23 sınırlı artışla 13.694 puandan tamamlamıştır. Hafta içerisinde bankacılık sektörü hisseleri öncülüğünde zaman zaman yukarı yönlü ataklar görülse de sanayi endeksindeki kâr satışları endeksin kazançlarını törpülemiştir. Döviz piyasasında USDTRY kuru, merkez bankasının sıkı duruşuna paralel olarak yatay-pozitif eğilimini sürdürmüş ve stabil görünümünü korumuştur. Türkiye'nin risk primi (CDS) ise küresel makro riskler ve sıkı para politikası adımlarının etkisiyle dengeli bir seyir izleyerek haftayı sakin bir bantta geride bırakmıştır.

Yurtdışı piyasalarda ise ABD Merkez Bankası'nın (Fed) faiz patikasına ilişkin belirsizlikler ve tarım dışı istihdam başta olmak üzere yoğun veri takvimi küresel risk iştahını baskılamıştır. Hafta genelinde küresel hisse senedi piyasalarında satıcı bir seyir hâkim olurken, ABD ana endeksleri haftayı belirgin kayıplarla kapatmıştır. S&P 500 endeksi haftalık bazda %2,59 düşüş kaydederek 7.383 puana gerilerken, teknoloji hisselerindeki kâr satışlarının hız kazanmasıyla NASDAQ endeksi %4,68 gibi yüksek bir oranda değer kaybederek haftayı 25.709 puandan kapatmıştır. Küçük sermayeli şirketleri takip eden Russell 2000 endeksi de bu negatif dalgadan kaçamayarak haftayı %2,94 kayıpla geride bırakmıştır. Euro Bölgesi ve Asya borsalarında da zayıf büyüme sinyalleri küresel satış baskısını destekleyen unsurlar olmuştur.

Emtia, para birimleri ve kripto para piyasalarında ise varlık sınıflarına göre ayrışmalar dikkat çekmiştir. Küresel likidite koşulları ve jeopolitik risklerin etkisiyle emtia grubunda petrol fiyatları gücünü korurken, ons altın fiyatlarında sert gerilemeler yaşanmıştır. Altın, haftalık bazda %4,96 değer kaybederek 4.365 dolar seviyesine çekilirken, Brent petrol ise arz endişeleri ve OPEC+ kararlarının yansımalarıyla %1,13 primlenerek haftayı varil başına 93,09 dolardan kapatmıştır. Para birimleri tarafında Dolar Endeksi (DXY) gücünü korurken, Euro/Dolar paritesi AMB toplantısı öncesi dar bantta hareket etmiştir. Kripto para piyasalarında ise lider kripto para birimleri makroekonomik baskılarla dalgalı bir seyir izlemiş ve riskli varlıklardan kaçış eğilimiyle haftayı satıcı kapatmıştır.

Önümüzdeki hafta hem yurt içi hem de yurtdışı piyasalar açısından oldukça kritik bir makroekonomik veri takvimi takip edilecektir. Yurtiçinde Sanayi Üretimi, Cari Denge, TCMB Piyasa Katılımcıları Anketi ve en önemlisi TCMB PPK Faiz Kararı Toplantısı yakından izlenecektir. ABD tarafında Dış Ticaret Dengesi, 2. El Konut Satışları, Enflasyon ve Michigan Tüketici Güven Endeksi piyasaların yönü üzerinde belirleyici olacaktır. Avro Bölgesi'nde Avrupa Merkez Bankası (AMB) Faiz Kararı Toplantısı yakından takip edilecekken, Çin'de Dış Ticaret Dengesi ve Enflasyon verileri; Japonya'da ise GSYH, Dış Ticaret Dengesi, ÜFE ve Sanayi Üretimi rakamları küresel büyümeye dair sinyaller sunacaktır.

KISACA FONLARIMIZ

	KARE PORTFÖY FONLARI		
DEĞİŞKEN FONLAR	KUB <ul style="list-style-type: none">Giriş-Çıkış TL, Yatırımlar USD CinsindenDünya Piyasaları Odaklı PortföyGirişler (T+1) , Çıkışlar (T+3)TL Getiriden %17,5 Stopaj	KRF <ul style="list-style-type: none">Giriş-Çıkış TL CinsindenTürk Piyasaları Odaklı PortföyGirişler (T+1) , Çıkışlar (T+2)TL Getiriden %17,5 Stopaj	KCL <ul style="list-style-type: none">Giriş-Çıkış TL CinsindenKatılım Esaslarına Uygun PortföyGirişler (T+1) , Çıkışlar (T+2)TL Getiriden %17,5 Stopaj
HİSSE FONLARI	KYA <ul style="list-style-type: none">Giriş-Çıkış TL CinsindenTürk Hisse Senetleri PortföyGirişler (T+1) , Çıkışlar (T+2)%0 Stopaj	KHB <ul style="list-style-type: none">Giriş-Çıkış TL CinsindenBIST 100 Dışı Hisse Senetleri PortföyGirişler (T+1) , Çıkışlar (T+2)%0 Stopaj	KIH <ul style="list-style-type: none">Giriş-Çıkış TL CinsindenAlgoritmik Trading StratejisiGirişler (T+1) , Çıkışlar (T+2)%0 Stopaj
SABİT GETİRİLİ TL FONLAR	KPP <ul style="list-style-type: none">Giriş-Çıkış TL CinsindenKısa Vadeli Para Piyasası PortföyGirişler (T+0) , Çıkışlar (T+0)TL Getiriden %17,5 Stopaj	KRC <ul style="list-style-type: none">Giriş-Çıkış TL CinsindenTürk Tahvil/Bono Ağırlıklı PortföyGirişler (T+1) , Çıkışlar (T+2)TL Getiriden %17,5 Stopaj	
USD SERBEST FONLAR	KRS <ul style="list-style-type: none">Giriş-Çıkış USD CinsindenDünya Hisse Senetleri Dengeli PortföyGirişler (T+1) , Çıkışlar (T+3)USD Getiriden %17,5 Stopaj	KRT <ul style="list-style-type: none">Giriş-Çıkış USD CinsindenTürk Eurobond Ağırlıklı PortföyGirişler (T+1) , Çıkışlar (T+3)USD Getiriden %17,5 Stopaj	
EUR SERBEST FONLAR	KP3 <ul style="list-style-type: none">Giriş-Çıkış EUR CinsindenTürk Eurobond Ağırlıklı PortföyGirişler (T+1) , Çıkışlar (T+3)EUR Getiriden %17,5 Stopaj	KKC <ul style="list-style-type: none">Giriş-Çıkış EUR CinsindenKatılım Esaslarına Uygun PortföyGirişler (T+1) , Çıkışlar (T+3)EUR Getiriden %17,5 Stopaj	

Haftalık
Getiri

%0.5

Aylık
Getiri

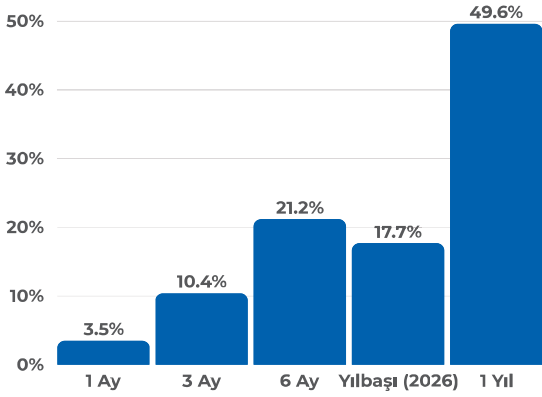
%3.5

Yıllık
Getiri

%49.6

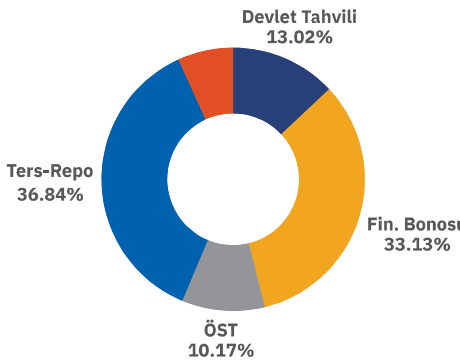
Performans

Dönemsel (TL)



Fon İçeriği

Güncel Dağılım



Neden KPP?

KPP kısa vadede mevduatın üzerinde getiri elde etmeyi hedefleyen ve risk iştahı düşük olan yatırımcılar için kurulmuştur.

Fonun özellikleri:

- Yüksek likidite
- Mevduat faizlerindeki değişime hızlı uyum
- Mevduat faizlerinin üzerinde getiri
- Fon alışta valör: T+0 / Fon satışta valör: T+0

Karşılaştırmalı Getiriler

	KPP	Mevduat	Altın	USD/TL	BIST100
1 Ay	3.5%	%3.3	%0.8	%1.9	%-3.5
6 Ay	21.2%	%20.4	%15.1	%8.3	%27.1
Yılbaşı	17.7%	%16.9	%11.2	%7.1	%23.2
12 Ay	49.6%	%47.9	%55.9	%17.5	%46.4

Kaynak: TEFAS - 05.06.2026

Portföyde İlk 6 Varlık

(Güncel KAP Portföy Dağılım Raporu'na Göre)

Ters Repo	%48.5
Vadeli Mevduat	%14.3
TRT060928T11 Devlet Tahvili	%11.0
TRFIAZY62618 Finansman Bonosu	%4.1
TRFKRSN82614 Finansman Bonosu	%3.2
TRFTURKE2617 Finansman Bonosu	%2.2

Yatırım Stratejisi

Fon portföyünün tamamı devamlı olarak, vadesine en fazla 184 gün kalmış likiditesi yüksek para ve sermaye piyasası araçlarından oluşacak ve portföyünün günlük olarak hesaplanan ağırlıklı ortalama vadesi en fazla 45 gün olacaktır.

Fon Toplam Değer

391 Milyon TL

Fon Yatırımcı Sayısı

741

Pazar Payı

%0.03

Yönetim Ücreti

Yıllık %1.09

Alım ve Satım Valör

Alım T+0 / Satım T+0

Vergi (Stopaj)

Gerçek Kişi %17.5

Tüzel Kişi %0

Fon Karşılaştırma Ölçütü

%80 BIST-KYD Repo (Brüt)

Endeksi

%20 BIST-KYD 1 Aylık Mevduat TL

Endeksi

Fon Yöneticisi

Ahmet Karahmetoğlu

Kadir Altunok

Satış Kanalları

Tefas'a dahil tüm Banka/Aracı

Kurumlar

Saklamacı Kuruluş

Takasbank

Fon Risk Seviyesi

Çok Düşük (1/7)

Haftalık
Getiri

%0.5

Aylık
Getiri

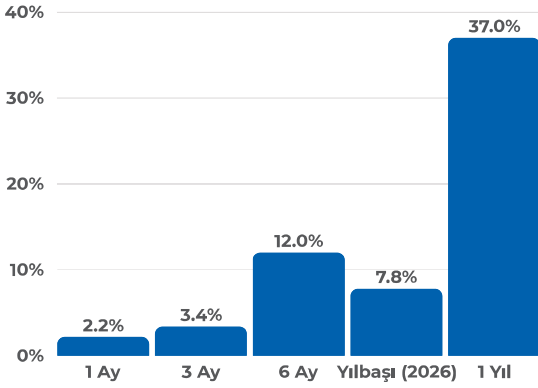
%2.2

Yıllık
Getiri

%37.0

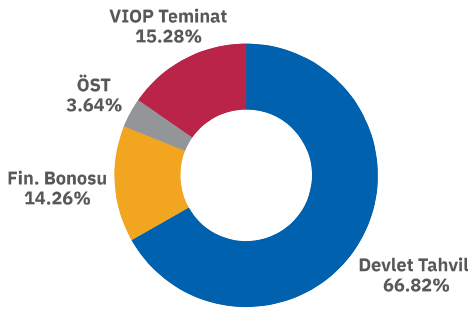
Performans

Dönemsel (TL)



Fon İçeriği

Güncel Dağılımı



Neden KRC?

KRC orta ve uzun vadede istikrarlı bir şekilde mevduatın üzerinde getiri hedefleyen, risk iştahı düşük yatırımcılar için kurulmuştur.

Fonun özellikleri:

- Orta ve uzun vadede TL cinsinden istikrarlı yüksek getiri
- Düşük volatilité
- Yüksek kredi kalitesi

Karşılaştırmalı Getiriler

	KRC	Mevduat	Altın	USD/TL	BIST100
1 Ay	2.2%	%3.3	%0.8	%1.9	%-3.5
6 Ay	12.0%	%20.4	%15.1	%8.3	%27.1
Yılbaşı	7.8%	%16.9	%11.2	%7.1	%23.2
12 Ay	37.0%	%47.9	%55.9	%17.5	%46.4

Kaynak: TEFAS - 05.06.2026

Portföyde İlk 6 Varlık

(Güncel KAP Portföy Dağılım Raporu'na Göre)

TRT120929T12 Tahvil/Bono	%26.1
TRT190728T18 Tahvil/Bono	%24.8
TRT140727T14 Tahvil/Bono	%15.7
VOB Nakit Teminat	%14.6
TRFDVYS22713 Finansman Bonosu	%3.9
TRFLDFK32719 Finansman Bonosu	%3.8

Yatırım Stratejisi

Fon toplam değerinin devamlı olarak en az %80'i ile portföyün ortalama vadesi 730 günü aşmayacak şekilde kamu ve özel sektör borçlanma araçlarına yatırım yapılması seçilmiştir.

Fon Toplam Değer

28.4 Milyon TL

Fon Yatırımcı Sayısı

152

Pazar Payı

%0.02

Yönetim Ücreti

Yıllık %1.46

Alım ve Satım Valör

Alım T+1 / Satım T+1

Vergi (Stopaj)

Gerçek Kişi %17.5

Tüzel Kişi %0

Fon Karşılaştırma Ölçütü

%40 BIST-KYD DIBS Orta Endeksi

%40 BIST-KYD ÖSBA Endeksi

(Değişken)

% 20 BIST-KYD O/N

Brüt Endeksi

Fon Yöneticisi

Ahmet Karahmetoğlu

Kadir Altunok

Satış Kanalları

Tefas'a dahil tüm Banka/Aracı

Kurumlar

Saklamacı Kuruluş

Takasbank

Fon Risk Seviyesi

Düşük (2/7)

Haftalık
Getiri

%1.2

Aylık
Getiri

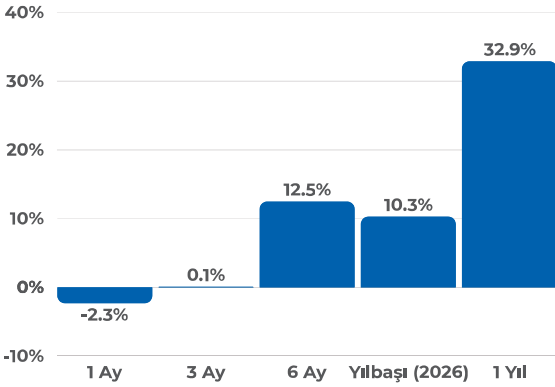
% -2.3

Yıllık
Getiri

%32.9

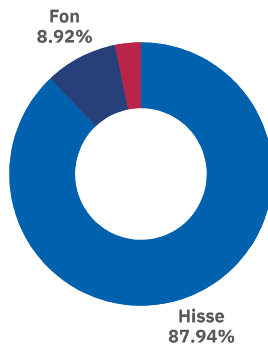
Performans

Dönemsel (TL)



Fon İçeriği

Güncel Dağılım



Neden KYA?

KYA orta ve uzun vadede BIST 30 endeksi üzerinde getiri elde etmek isteyen yatırımcılar için kurulmuştur.

Fonun özellikleri:

- İstikrarlı bir biçimde BIST30 endeksi üzerinde getiri
- Kaliteli ve güçlü Türk şirketlerine yatırım
- Hisse seçimleri ile katma değer ve alfa yaratmak

Karşılaştırmalı Getiriler

	KYA	Mevduat	Altın	USD/TL	BIST100
1 Ay	-2.3%	%3.3	%0.8	%1.9	%-3.5
6 Ay	12.5%	%20.4	%15.1	%8.3	%27.1
Yılbaşı	10.3%	%16.9	%11.2	%7.1	%23.2
12 Ay	32.9%	%47.9	%55.9	%17.5	%46.4

Kaynak: TEFAS - 05.06.2026

Portföyde İlk 6 Varlık

(Güncel KAP Portföy Dağılım Raporu'na Göre)

SİSE Hisse Senedi	%5.4
ASELS Hisse Senedi	%5.3
AKBNK Hisse Senedi	%5.1
ANSGR Hisse Senedi	%4.7
GARAN Hisse Senedi	%4.7
YKBNK Hisse Senedi	%4.7

Yatırım Stratejisi

Fon'un yatırım amacı Türkiye sermaye piyasalarında işlem gören ortaklık payları ile ortaklık paylarına dayalı türev ürünler kullanarak BIST-30 endeksine denk bir riskle, BIST-30 endeksinden daha yüksek bir getiri elde etmektir.

Fon Toplam Değer

72.2 Milyon TL

Fon Yatırımcı Sayısı

1,832

Pazar Payı

%0.03

Yönetim Ücreti

Yıllık %2.92

Alım ve Satım Valör

Alım T+1 / Satım T+2

Vergi (Stopaj)

Gerçek Kişi %0

Tüzel Kişi %0

Fon Karşılaştırma Ölçütü

%100 BIST30 Endeksi

Fon Yöneticisi

Ahmet Karahmetoğlu

Kadir Altunok

Satış Kanalları

Tefas'a dahil tüm Banka/Aracı

Kurumlar

Saklamacı Kuruluş

Takasbank

Fon Risk Seviyesi

Yüksek (6/7)

Haftalık
Getiri

%0.6

Aylık
Getiri

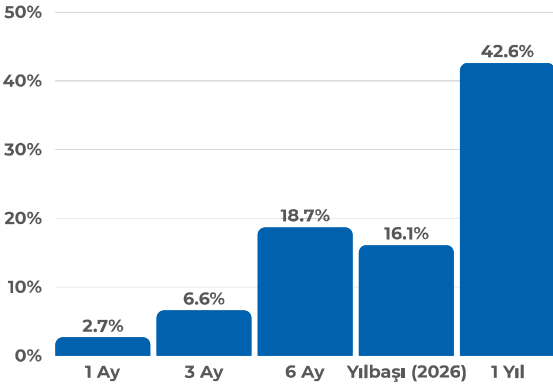
%2.7

Yıllık
Getiri

%42.6

Performans

Dönemsel (TL)



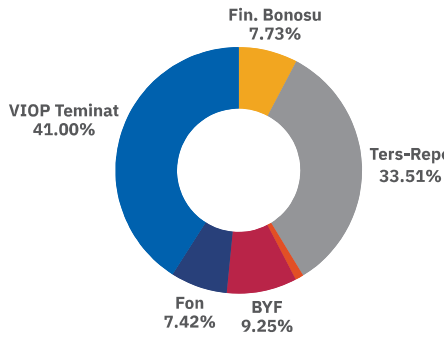
Karşılaştırmalı Getiriler

	KRF	Mevduat	Altın	USD/TL	BIST100
1 Ay	2.7%	%3.3	%0.8	%1.9	%-3.5
6 Ay	18.7%	%20.4	%15.1	%8.3	%27.1
Yılbaşı	16.1%	%16.9	%11.2	%7.1	%23.2
12 Ay	42.6%	%47.9	%55.9	%17.5	%46.4

Kaynak: TEFAS - 05.06.2026

Fon İçeriği

Güncel Dağılımı



Portföyde İlk 6 Varlık

(Güncel KAP Portföy Dağılım Raporu'na Göre)

VOB Nakit Teminat	%52.8
Ters Repo	%23.4
GLDTR Altın BYF	%8.7
TRFTAMF32714 Fin. Bonusu	%4.2
KRC - Kare Portföy	%3.4
KHB - Kare Portföy	%3.3

Neden KRF?

KRF orta ve uzun vadede stratejik varlık dağılımı ile TL bazında yüksek getiri hedefleyen yatırımcılar için kurulmuştur.

Fonun özellikleri:

- Dinamik ve esnek yönetim tarzı ile piyasa koşullarına hızlı uyum
- Fon portföyündeki TL sabit getirili kıymetler, TL hisse senetleri ve USD varlıkların stratejik dağılımı ile yüksek getiri

Yatırım Stratejisi

Fon'un yatırım stratejisi, yurt içi ve yurt dışı piyasalarında işlem gören sermaye piyasası araçları ile bunlara dayalı türev ürünler kullanılarak Türk Lirası bazında azami getiriyi elde etmektir.

Fon Toplam Değer

119.4 Milyon TL

Fon Yatırımcı Sayısı

685

Pazar Payı

%0.1

Yönetim Ücreti

Yıllık %2.19

Alım ve Satım Valör

Alım T+1 / Satım T+2

Vergi (Stopaj)

Gerçek Kişi %17.5

Tüzel Kişi %0

Fon Karşılaştırma Ölçütü

BIST-KYD 1 Aylık Mevduat TL

Endeksi

Fon Yöneticisi

Ahmet Karahmetoğlu

Kadir Altunok

Satış Kanalları

Tefas'a dahil tüm Banka/Aracı

Kurumlar

Saklamacı Kuruluş

Takasbank

Fon Risk Seviyesi

Yüksek (5/7)

Haftalık
Getiri (USD)

% -0.2

Aylık
Getiri (USD)

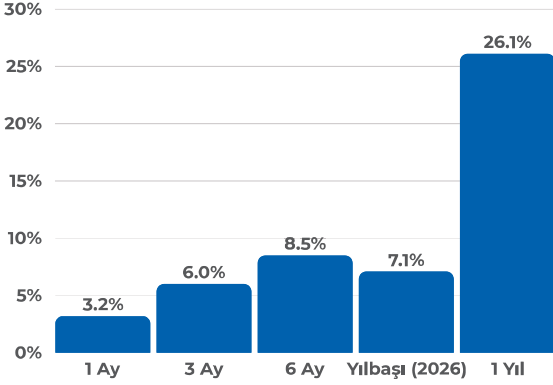
% 1.4

Yıllık
Getiri (USD)

% 7.3

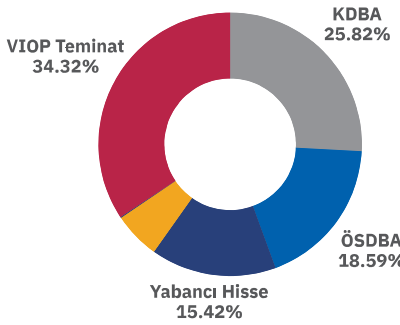
Performans

Dönemsel (TL)



Fon İçeriği

Güncel Dağılım



Neden KUB?

KUB dengeli bir küresel menkul kıymetler portföyüne yatırım yapmak isteyen yatırımcılar için kurulmuştur.

Fonun Özellikleri:

- Hisse senedi, tahvil, bono ve kredi ürünlerini kapsayan geniş bir ürün yelpazesi
- Tamamen döviz bazında menkul kıymetlere yatırım
- Fona TL giriş-çıkış, TL zararlarından %17,5 stopaj

Karşılaştırmalı Getiriler (TL)

	KUB	Mevduat	Altın	USD/TL	BIST100
1 Ay	3.2%	%3.3	%0.8	%1.9	%-3.5
6 Ay	8.5%	%20.4	%15.1	%8.3	%27.1
Yılbaşı	7.1%	%16.9	%11.2	%7.1	%23.2
12 Ay	26.1%	%47.9	%55.9	%17.5	%46.4

Kaynak: TEFAS - 05.06.2026

Portföyde İlk 6 Varlık

(Güncel KAP Portföy Dağılım Raporu'na Göre)

US900123CL22 Eurobond	%27.3
NO0013511113 Eurobond	%7.8
XS2445343689 Eurobond	%4.9
XS1617531063 Eurobond	%4.7
USG95448AA75 Eurobond	%4.6
VOB Nakit Teminatı	%4.5

Yatırım Stratejisi

Fon yurt içi ve yurt dışı piyasalarında işlem gören döviz cinsinden ihraç edilmiş sermaye piyasası araçları ile bunlara dayalı türev ürünler kullanılarak ABD Doları bazında azami getiriyi elde etmektedir. Fon, bu nedenle döviz cinsinden ihraç edilen para ve sermaye piyasası araçlarına ağırlık verecektir.

Fon Toplam Değer

609.1 Milyon TL

Fon Yatırımcı Sayısı

4,010

Pazar Payı

%0.49

Yönetim Ücreti

Yıllık %2.19

Alım ve Satım Valör

Alım T+1 / Satım T+3

Vergi (Stopaj)

Gerçek Kişi %17.5

Tüzel Kişi %0

Fon Karşılaştırma Ölçütü

%100 BIST-KYD Aylık USD

Mevduat Endeksi

Fon Yöneticisi

Ahmet Karahmetoğlu

Kadir Altunok

Satış Kanalları

Tefas'a dahil tüm Banka/Aracı

Kurumlar

Saklamacı Kuruluş

Takasbank

Fon Risk Seviyesi

Yüksek (6/7)

Haftalık
Getiri (USD)

%0.1

Aylık
Getiri (USD)

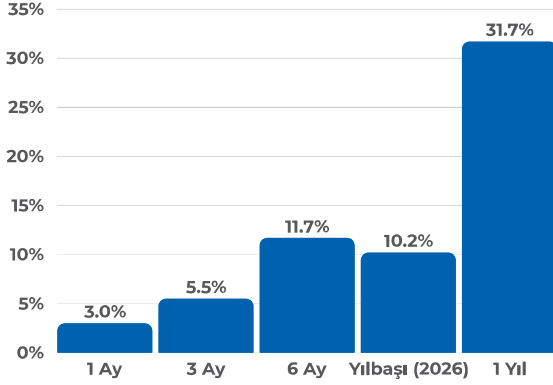
%1.2

Yıllık
Getiri (USD)

%12.1

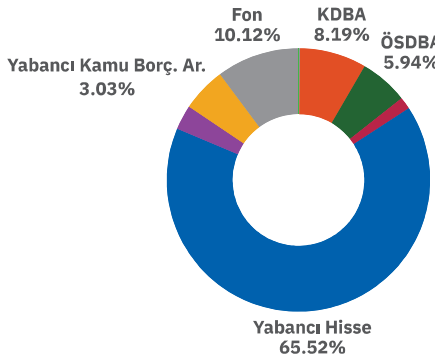
Performans

Dönemsel (TL)



Fon İçeriği

Güncel Dağılım



Neden KRS?

KRS küresel hisse senedi piyasasına (ağırlıklı olarak ABD) yatırım yapmak isteyen yatırımcılar için kurulmuştur.

Fonun özellikleri:

- Dünya hisse senedi piyasalarına USD bazında yatırım yapma imkanı
- USD giriş-çıkış, USD zarar üzerinden %17,5 stopaj

Karşılaştırmalı Getiriler

	KRS	Mevduat	Altın	USD/TL	BIST100
1 Ay	3.0%	%3.3	%0.8	%1.9	%-3.5
6 Ay	11.7%	%20.4	%15.1	%8.3	%27.1
Yılbaşı	10.2%	%16.9	%11.2	%7.1	%23.2
12 Ay	31.7%	%47.9	%55.9	%17.5	%46.4

Kaynak: TEFAS - 05.06.2026

Portföyde İlk 6 Varlık

(Güncel KAP Portföy Dağılım Raporu'na Göre)

SPDR S&P 500 ETF Trust	%25.8
SPDR Gold Shares	%15.5
US900123CL22 Eurobond	%6.2
KRS - Kare Portföy	%4.9
EWT - Taiwan ETF	%4.8
EWY - Güney Kore ETF	%4.7

Yatırım Stratejisi

Fon'un yatırım stratejisi, Türkiye ve Dünya sermaye piyasalarında işlem gören ortaklık payları, tahvil, bono, vadeli işlem, opsiyon ve her türlü yapılandırılmış ürün kullanılarak Amerikan Doları bazında azami getiri elde etmektir.

Fon Toplam Değer

1,602.1 Milyon TL

Fon Yatırımcı Sayısı

1,310

Pazar Payı

%0.03

Yönetim Ücreti

Yıllık %2.56

Alım ve Satım Valör

Alım T+1 / Satım T+3

Vergi (Stopaj)

Gerçek Kişi %17.5

Tüzel Kişi %0

Fon Karşılaştırma Ölçütü

%100 BIST-KYD Aylık USD

Mevduat Endeksi

Fon Yöneticisi

Ahmet Karahmetoğlu

Kadir Altunok

Satış Kanalları

Tefas'a dahil tüm Banka/Aracı

Kurumlar

Saklamacı Kuruluş

Takasbank

Fon Risk Seviyesi

Yüksek (6/7)

Haftalık
Getiri (USD)

%0.1

Aylık
Getiri (USD)

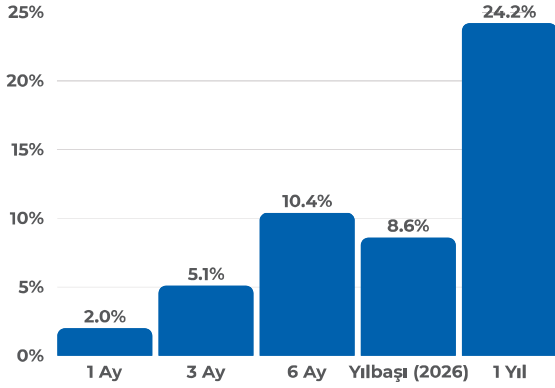
%0.2

Yıllık
Getiri (USD)

%5.7

Performans

Dönemsel (TL)



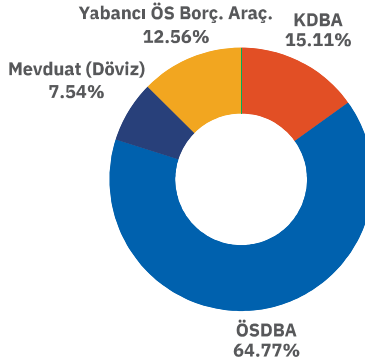
Karşılaştırmalı Getiriler

	KRT	Mevduat	Altın	USD/TL	BIST100
1 Ay	2.0%	%3.3	%0.8	%1.9	%-3.5
6 Ay	10.4%	%20.4	%15.1	%8.3	%27.1
Yılbaşı	8.6%	%16.9	%11.2	%7.1	%23.2
12 Ay	24.2%	%47.9	%55.9	%17.5	%46.4

Kaynak: TEFAS - 05.06.2026

Fon İçeriği

Güncel Dağılım



Portföyde İlk 6 Varlık

(Güncel KAP Portföy Dağılım Raporu'na Göre)

XS1617531063 Eurobond	%14.9
XS2332876106 Eurobond	%14.6
XS2445343689 Eurobond	%13.2
USG95448AA75 Eurobond	%12.5
NO0013511113 Eurobond	%12.3
XS2695038401 Eurobond	%8.9

Neden KRT?

KRT düşük risk ile orta ve uzun vadede USD mevduatın üzerinde getiri elde etmek isteyen yatırımcılar için kurulmuştur.

Fonun özellikleri:

- Kısa vadeli eurobond'lara yüksek likidite ile yatırım imkanı
- USD giriş-çıkış, USD zararlarından %17,5 stopaj
- Düşük volatilité ile orta ve uzun vadede USD mevduat faizlerinin üzerinde getiri

Yatırım Stratejisi

Fon toplam değerinin en az %80'i devamlı olarak Hazine ve Maliye Bakanlığı tarafından döviz cinsinden ihraç edilen borçlanma araçları ve kira sertifikaları ile yerli ihraççıların döviz cinsinden ihraç edilen para ve sermaye piyasası araçlarına yatırılacaktır.

Fon Toplam Değer

808.1 Milyon TL

Fon Yatırımcı Sayısı

171

Pazar Payı

%0.01

Yönetim Ücreti

Yıllık %1.10

Alım ve Satım Valör

Alım T+1 / Satım T+3

Vergi (Stopaj)

Gerçek Kişi %17.5

Tüzel Kişi %0

Fon Karşılaştırma Ölçütü

%40 BIST-KYD Kamu Eurobond USD Endeksi

%40 BIST-KYD ÖSBA Eurobond USD

%20 BIST-KYD 1 Aylık USD Mevduat

Endeksi

Fon Yöneticisi

Ahmet Karahmetoğlu

Kadir Altunok

Satış Kanalları

Tefas'a dahil tüm Banka/Aracı

Kurumlar

Saklamacı Kuruluş

Takasbank

Fon Risk Seviyesi

Düşük (3/7)

Haftalık
Getiri

%1.0

Aylık
Getiri

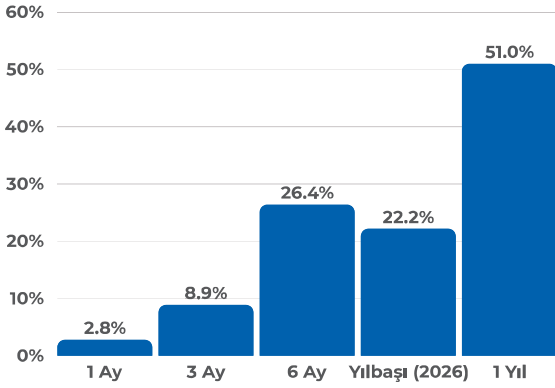
%2.8

Yıllık
Getiri

%51.0

Performans

Dönemsel (TL)



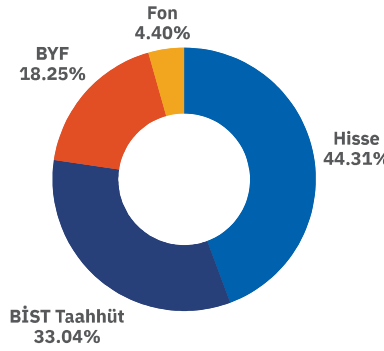
Karşılaştırmalı Getiriler

	KCL	Mevduat	Altın	USD/TL	BIST100
1 Ay	2.8%	%3.3	%0.8	%1.9	%-3.5
6 Ay	26.4%	%20.4	%15.1	%8.3	%27.1
Yılbaşı	22.2%	%16.9	%11.2	%7.1	%23.2
12 Ay	51.0%	%47.9	%55.9	%17.5	%46.4

Kaynak: TEFAS - 05.06.2026

Fon İçeriği

Güncel Dağılım



Portföyde İlk 6 Varlık

(Güncel KAP Portföy Dağılım Raporu'na Göre)

Taahhüt Sözleşmesi	%38.4
GLDTR BYF	%17.9
SNGYO Hisse Senedi	%5.8
RGYAS Hisse Senedi	%4.7
KLU Fon	%4.7
KATMR Hisse Senedi	%4.6

Neden KCL?

KCL, İslami esaslar çerçevesinde, katılım usullerine göre yatırım yapmak isteyen, yatırımlarını dengeli ve küresel bir portföyde gerçekleştirmek hedefleyen, yatırımcılar için kurulmuştur.

Fonun özellikleri:

- Dinamik ve esnek yönetim tarzı ile piyasa koşullarına hızlı uyum
- Katılma hesapları, hisse senetleri, kira sertifikaları ve kıymetli madenleri kapsayan geniş ürün yelpazesi

Yatırım Stratejisi

Türkiye ve küresel piyasalar arasında ve varlık sınıfları arasında dengeli paylaşım ile katılım finans ilke ve esaslarına uygun para ve sermaye piyasası araçlarının tamamına yatırım yaparak Türk lirası (TL) bazında azami getiri elde etmektedir.

Fon Toplam Değer

15 Milyon TL

Fon Yatırımcı Sayısı

199

Pazar Payı

%0,0

Yönetim Ücreti

Yıllık %2,0

Alım ve Satım Valör

Alım T+1 / Satım T+2

Vergi (Stopaj)

Gerçek Kişi %17,5

Tüzel Kişi %0

Fon Karşılaştırma Ölçütü

BIST-KYD 1 Aylık Kâr Payı TL

Endeksi

Fon Yöneticisi

Ahmet Karahmetoğlu

Kadir Altunok

Satış Kanalları

Tefas'a dahil tüm Banka/Aracı

Kurumlar

Saklamacı Kuruluş

Takasbank

Fon Risk Seviyesi

Yüksek (6/7)

Haftalık
Getiri

%3.1

Aylık
Getiri

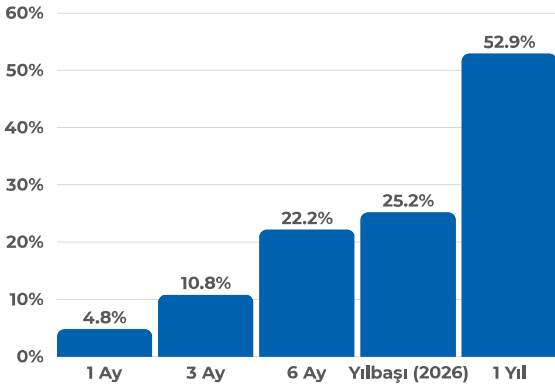
%4.8

Yıllık
Getiri

%52.9

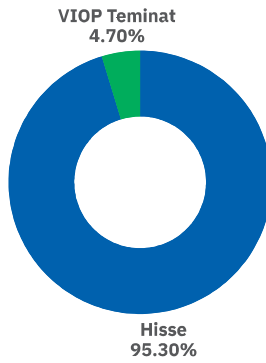
Performans

Dönemsel (TL)



Fon İçeriği

Güncel Dağılım



Neden KHB?

KHB, BIST 100 dışında yer alan küçük ve orta ölçekli şirketlerin hisselerine orta ve uzun vadeli yatırım yapmak isteyen yatırımcılar için kurulmuştur.

Fonun özellikleri:

- TUMY Endeksi üzerinde getiri
- Büyüme potansiyeli yüksek olan şirketlere yatırım

Karşılaştırmalı Getiriler

	KHB	Mevduat	Altın	USD/TL	BIST100
1 Ay	4.8%	%3.3	%0.8	%1.9	%-3.5
6 Ay	22.2%	%20.4	%15.1	%8.3	%27.1
Yılbaşı	25.2%	%16.9	%11.2	%7.1	%23.2
12 Ay	52.9%	%47.9	%55.9	%17.5	%46.4

Kaynak: TEFAS - 05.06.2026

Portföyde İlk 6 Varlık

(Güncel KAP Portföy Dağılım Raporu'na Göre)

FZLGY Hisse Senedi	%5.1
TATGD Hisse Senedi	%5.0
İSGSY Hisse Senedi	%4.5
HLGYO Hisse Senedi	%4.4
ALCTL Hisse Senedi	%4.3
EDİP Hisse Senedi	%4.0

Yatırım Stratejisi

Fon portföy değerinin en az %80'i devamlı olarak BIST TUM-100 (TUMY) endeksine dahil yerli ortaklık paylarına ve bu paylardan oluşan endeksleri takip etmek üzere kurulan borsa yatırım fonları katılma paylarına yatırılır.

Fon Toplam Değer

17.8 Milyon TL

Fon Yatırımcı Sayısı

214

Pazar Payı

%0.01

Yönetim Ücreti

Yıllık %2.92

Alım ve Satım Valör

Alım T+1 / Satım T+2

Vergi (Stopaj)

Gerçek Kişi %0

Tüzel Kişi %0

Fon Karşılaştırma Ölçütü

%90 BIST TUM-100 Getiri Endeksi (XTUMY)

%10 BIST-KYD Repo Brüt Endeksi

Fon Yöneticisi

Ahmet Karahmetoğlu

Kadir Altunok

Satış Kanalları

Tefas'a dahil tüm Banka/Aracı

Kurumlar

Saklamacı Kuruluş

Takasbank

Fon Risk Seviyesi

Çok Yüksek (7/7)

Haftalık
Getiri

%0.4

Aylık
Getiri

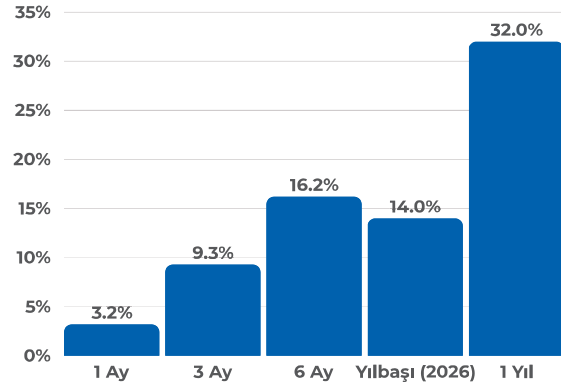
%3.2

Yıllık
Getiri

%32.0

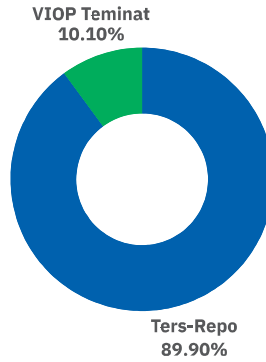
Performans

Dönemsel (TL)



Fon İçeriği

Güncel Dağılım



Neden KIH?

KIH, piyasa hareketlerinden bağımsız getiri elde etmeyi, düşük riskli ve sistematik bir yatırım modeli ile portföylerini çeşitlendirmeyi amaçlayan, orta ve uzun vadeli düşünen yatırımcılar için kurulmuştur.

Fonun özellikleri:

- Algoritmik trading stratejisi ile piyasa dalgalanmalarından minimum etkilenen yatırım modeli

Karşılaştırmalı Getiriler

	KIH	Mevduat	Altın	USD/TL	BIST100
1 Ay	3.2%	%3.3	%0.8	%1.9	%-3.5
6 Ay	16.2%	%20.4	%15.1	%8.3	%27.1
Yılbaşı	14.0%	%16.9	%11.2	%7.1	%23.2
12 Ay	32.0%	%47.9	%55.9	%17.5	%46.4

Kaynak: TEFAS - 05.06.2026

Portföyde İlk 6 Varlık

(Güncel KAP Portföy Dağılım Raporu'na Göre)

Arbitraj Fonu olduğu için paylaşılmamıştır.

Yatırım Stratejisi

Fon Uzun (long) ve kısa (short) pozisyonlarla arbitraj getirisi elde etmeyi hedeflemektedir. Piyasanın genel yönünden bağımsız olarak arbitraj fırsatlarını değerlendirmeyi amaçlar. Pozisyonların hızlı bir şekilde açılıp kapatılabilmesi için günlük işlem hacmi yüksek varlıklar seçilir.

Fon Toplam Değer

55.6 Milyon TL

Fon Yatırımcı Sayısı

35

Pazar Payı

%0.0

Yönetim Ücreti

Yıllık %4.0

Alım ve Satım Valör

Alım T+1 / Satım T+2

Vergi (Stopaj)

Gerçek Kişi %17.5

Tüzel Kişi %0

Fon Karşılaştırma Ölçütü

BIST-KYD 1 Aylık Mevduat TL

Endeksi Getirisi * 1,05

Fon Yöneticisi

Ahmet Karahmetoğlu

Kadir Altunok

Satış Kanalları

Tefas'a dahil tüm Banka/Aracı

Kurumlar

Saklamacı Kuruluş

Takasbank

Fon Risk Seviyesi

Düşük (2/7)

Haftalık
Getiri (EUR)

%0.03

Aylık
Getiri (EUR)

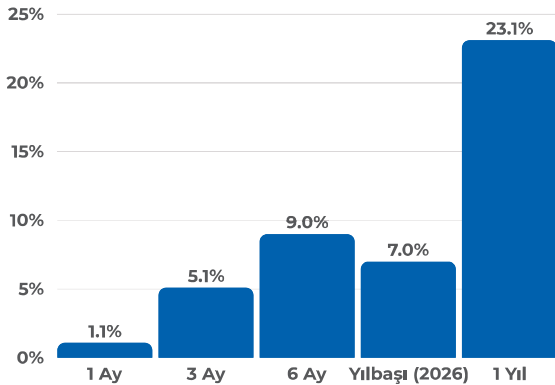
%0.2

Yıllık
Getiri (EUR)

%2.6


Performans

Dönemsel (TL)



Fon İçeriği

Güncel Dağılım

Katılma Hesabı (Döviz)
100.00%

Neden KKC?

KKC, katılım esaslarına uygun, Avro mevduat üzeri sürdürülebilir getiri sunmayı amaçlayan bir fon olarak kurulmuştur.

Fonun özellikleri:

- EUR Cinsinden alım ve satım
- Fon, Euro bazlı yatırım yaparak döviz cinsinden değer koruma sağlar.
- Faizsiz finans ilkelerine uygun olan varlıklar tercih edilir (faizli tahvil ve bono içermez).

Yatırım Stratejisi

Fon, düşük risk profiline sahip varlıklara yatırım yaparak uzun vadeli istikrarlı kazanç sağlamayı hedefler. Aşırı volatil varlıklar yerine, istikrarlı ve güvenilir yatırım araçları portföye dahil edilir. Katılım bankacılığı prensiplerine uygun sukuk, Eurobond, kira sertifikaları gibi enstrümanlar fonun temelini oluşturur.

Karşılaştırmalı Getiriler

	KKC	Mevduat	Altın	USD/TL	BIST100
1 Ay	1.1%	%3.3	%0.8	%1.9	%-3.5
6 Ay	9.0%	%20.4	%15.1	%8.3	%27.1
Yılbaşı	7.0%	%16.9	%11.2	%7.1	%23.2
12 Ay	23.1%	%47.9	%55.9	%17.5	%46.4

Kaynak: TEFAS - 05.06.2026

Portföyde İlk 6 Varlık

(Güncel KAP Portföy Dağılım Raporu'na Göre)

Katılma Hesabı Döviz	%59.1
Bist Taahhüt	%40.9

Fon Toplam Değer

173.3 Milyon TL

Fon Yatırımcı Sayısı

60

Pazar Payı

%0.0

Yönetim Ücreti

Yıllık %0.50

Alım ve Satım Valör

Alım T+1 / Satım T+3

Vergi (Stopaj)

Gerçek Kişi %17.5

Tüzel Kişi %0

Fon Karşılaştırma Ölçütü

BIST-KYD 1 Aylık Kar Payı EUR

Endeksi

Fon Yöneticisi

Ahmet Karahmetoğlu

Kadir Altunok

Satış Kanalları

Tefas'a dahil tüm Banka/Aracı

Kurumlar

Saklamacı Kuruluş

Takasbank

Fon Risk Seviyesi

Orta (4/7)

Haftalık
Getiri (EUR)

%0.04

Aylık
Getiri (EUR)

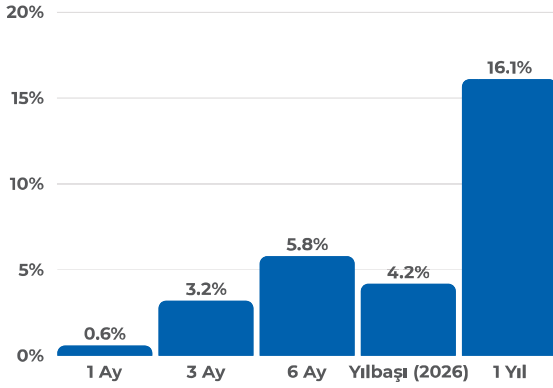
% -0.4

Yıllık
Getiri (EUR)

% -3.2

Performans

Dönemsel (TL)



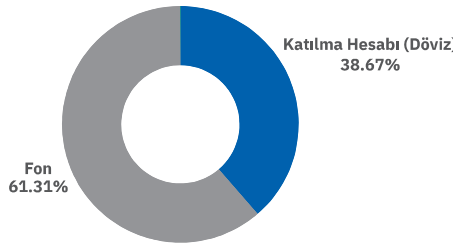
Karşılaştırmalı Getiriler

	KP3	Mevduat	Altın	USD/TL	BIST100
1 Ay	0.6%	%3.3	%0.8	%1.9	%-3.5
6 Ay	5.8%	%20.4	%15.1	%8.3	%27.1
Yılbaşı	4.2%	%16.9	%11.2	%7.1	%23.2
12 Ay	16.1%	%47.9	%55.9	%17.5	%46.4

Kaynak: TEFAS - 05.06.2026

Fon İçeriği

Güncel Dağılım



Portföyde İlk 6 Varlık

(Güncel KAP Portföy Dağılım Raporu'na Göre)

KRT - Kare Portföy Türkiye Odaklı Döviz Fon	%73.4
KKC - Kare Portföy Katılım Serbest Döviz-Avro Fon	%10.2

Neden KP3?

KP3, uzun vadeli Eurobond yatırımlarından oluşur ve güvenilir ihraççılara ait Eurobond'lara yatırım yapmak isteyen yatırımcılar için kurulmuştur.

Fonun özellikleri:

- EUR Cinsinden alım ve satım
- Fon, uzun vadeli Eurobond yatırımları yaparak dalgalanmalardan etkilenmeden, istikrarlı ve öngörülebilir bir gelir sunmayı hedefler.

Yatırım Stratejisi

Fon, yüksek kredi notuna sahip ve güvenilir ihraççılar tarafından çıkarılmış Eurobond'lara yatırım yapar. Devlet Eurobond'ları ve güçlü finansal yapıya sahip kurumsal ihraççılar önceliklidir. Risk yönetimi açısından, farklı vadelerde ve farklı ihraççılara ait Eurobond'lar ile portföy çeşitlendirilir.

Fon Toplam Değer

14.3 Milyon TL

Fon Yatırımcı Sayısı

15

Pazar Payı

%0

Yönetim Ücreti

Yıllık %0.50

Alım ve Satım Valör

Alım T+1 / Satım T+3

Vergi (Stopaj)

Gerçek Kişi %17.5

Tüzel Kişi %0

Fon Karşılaştırma Ölçütü

BIST-KYD 1 Aylık Mevduat EURO Endeksi

Fon Yöneticisi

Ahmet Karahmetoğlu

Kadir Altunok

Satış Kanalları

Tefas'a dahil tüm Banka/Aracı Kurumlar

Saklamacı Kuruluş

Takasbank

Fon Risk Seviyesi

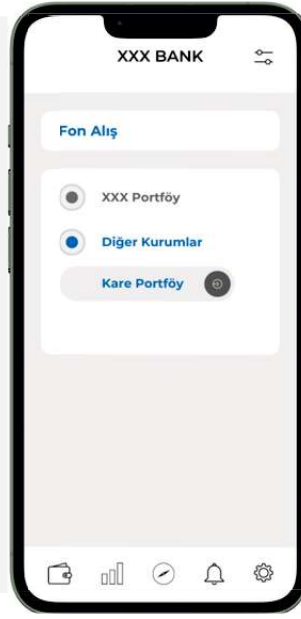
Yüksek (6/7)

FONLARI NASIL ALABILIRIM?

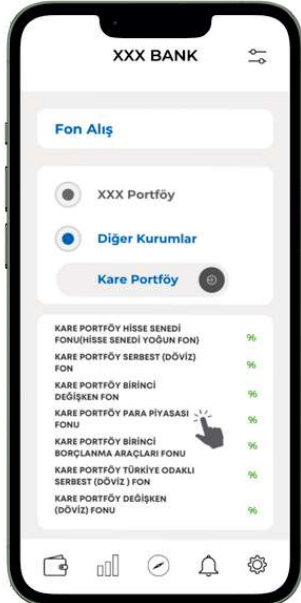
Fonlarımızı TEFAS'a üye bankalar ve aracı kurumların şubeleri ile internet ve mobil bankacılık kanalları üzerinden kolayca alabilirsiniz.



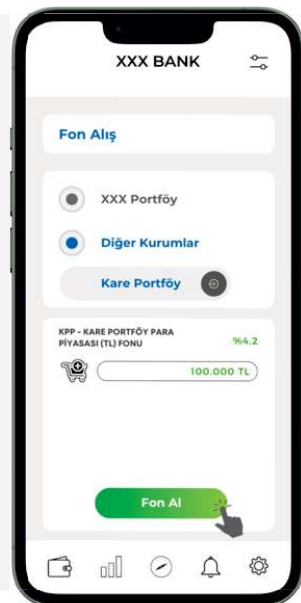
01
MOBİL
BANKACILIK/
İNTERNET
BANKACILIK
ÜZERİNDEN
YATIRIM FONLARI
FON ALIŞ
MENÜSÜNE
GİRİNİZ.



02
DİĞER
KURUMLAR/
TEFAS FONLARI
KISMINDAN
"KARE
PORTFÖY
YÖNETİMİ
A.Ş."YI SEÇİNİZ



03
FONLARIMIZDAN
DİLEDİĞİNİZİ
SEÇEREK VEYA
FON KODU'NU
YAZARAK, FON
ALIŞ EKRAİNINA
GİDİNİZ.



04
ALIM İÇİN
BELİRLEDİĞİNİZ
TUTARI GİREREK
İŞLEMİNİZİ SONA
ERDİREBİLİRSİNİZ



ÇEKİNCE BİLDİRİMİ

Bu bültendeki her türlü bilgi, yorum ve değerlendirmeler, karşılığında herhangi bir maddi menfaat temin edilmeksizin, yatırımcıları bilgilendirmek amacıyla Kare Portföy Yönetimi A.Ş. tarafından hazırlanmıştır. Hiçbir şekilde yönlendirici nitelikte olmayan bu bilgiler yatırımcılar tarafından danışmanlık faaliyeti olarak kabul edilmemeli ve yatırım kararlarına esas olarak alınmamalıdır. Bu raporda yer alan her türlü bilgi, değerlendirme, yorum ve istatistiki şekil ve değerler hazırlandığı tarih itibarıyla mevcut piyasa koşulları ve güvenilirliğine inanılan kaynaklardan derlenerek hazırlanmıştır. Raporda sunulan görüş, bilgi ve veriler, yatırımcılara kendi oluşturacakları yatırım kararlarında yardımcı olmayı hedeflemekte olup, herhangi bir menkul kıymetin alım-satım teklifi ve/veya taahhüdü anlamına gelmemektedir. Yatırımcıların verecekleri yatırım kararları ile bu raporda sunulan görüş, bilgi ve veriler arasında bir bağlantı kurulamayacağı gibi, burada yer alan bilgi, değerlendirme, yorum ve istatistiki şekil ve değerlendirmelerin kullanımı sonucunda ortaya çıkacak doğrudan ve/veya dolaylı zararlardan Kare Portföy Yönetimi'nin ya da çalışanlarının herhangi bir sorumluluğu bulunmamaktadır. Raporda yer alan yorum ve tavsiyeler, yorum ve tavsiyede bulunanların kişisel görüşlerine dayanmaktadır. Bu görüşler mali durumunuz ile risk ve getiri tercihlerinize uygun olmayabilir. Bu nedenle, sadece burada yer alan bilgilere dayanılarak yatırım kararı verilmesi beklentilerinize uygun sonuçlar doğurmayabilir. Fonların geçmiş performansı gelecek dönem performansı için bir gösterge olamaz. Fonların izahname, içtüzük ve performans sunum raporlarına www.kap.gov.tr, www.kareportfoy.com.tr, www.spk.gov.tr'de yer alan sürekli bilgilendirme formlarından ulaşılabilir. Fonlara dair veriler 05.06.2026 kapanış verileridir. Karşılaştırma ölçütü Fonun izahname ve içtüzüğünde belirtilen yatırım yapılabilecek varlıklara uygun olarak belirlenmiştir. Kare Portföy Yönetimi A.Ş. ("Kare Portföy"), Sermaye Piyasası Kurulu ("SPK") tarafından yetkilendirilmiş ve düzenlemelere tabi bir kurumdur. Bu sunum ya da rapor bilgi amaçlı olarak hazırlanmış olup içeriğindeki bilgiler kesinlikle gizli olarak kabul edilmelidir. Hiçbir şekilde kısmen ya da tamamen çoğaltılamaz, kopyalanamaz, amacı dışında kullanılamaz ve içeriğinde yer alan hiçbir bilgi üçüncü kişiler ile Kare Portföy'ün ön izni olmadan hiçbir şekilde paylaşılamaz. Bu sunumda yer alan bilgiler eksiksiz olduğu iddiasında değildir ve değişikliğe uğrayabilir. Sunum, şahsi tavsiye niteliği taşımamakta ve herhangi bir finansal ürünün, hizmetin, yatırım aracının veya menkul kıymetin alım-satım teklifi ya da daveti anlamına gelmemektedir. Burada yer alan yatırımlar ve stratejiler tüm yatırımcılar için uygun olmayabilir. Yatırımcılar, bu sunumda yer alan tüm hususlara ilişkin olarak gerekli araştırmaları bizzat gerçekleştirmeli ve görüşlerini kendi araştırmalarına dayandırmalıdır.

Burada yer alan yatırım bilgi, yorum ve tavsiyeleri, yatırım danışmanlığı kapsamında değildir. SPK Mevzuatı gereğince, yatırım danışmanlığı hizmeti, yetkili kuruluşlar tarafından kişilerin risk ve getiri tercihleri dikkate alınarak kişiye özel sunulmaktadır. Burada yer alan yorum ve tavsiyeler, yorum ve tavsiyede bulunanların kişisel görüşlerine dayanmaktadır. Söz konusu görüşler herhangi bir yatırım aracının alım-satım önerisi ya da getiri vaadi olmayıp mali durumunuz ile risk ve getiri tercihlerinize de uygun olmayabilir. Bu sebeple, sadece burada yer alan bilgilere dayanılarak yatırım kararı verilmesi, beklentilerinize uygun sonuçlar doğurmayabilir. Zarara uğramamak için gerekli basiret, dikkat ve özeni göstermelisiniz. Burada yer alan görüşlere güvenerek işlem yapmanız durumunda uğranacak zararlardan Kare Portföy sorumlu değildir. Bu dokümana ve/veya düşünülen olası sürece ilişkin iletişimler, sorular ve/veya istekler Kare Portföy'e yönlendirilmelidir

KARE PORTFÖY

BİZE ULAŞIN:



+90 216 559 6000



Altunizade Mah. Kısıklı Cad. No:4
Sarkuysan-Ak İş Merkezi Üsküdar 34662
İSTANBUL



kareportfoy.com.tr

