

 KARE PORTFÖY

# Haftalık Bülten

19.06.2026 - 26.06.2026



## KARE PORTFÖY HAKKINDA

Yönetilen Fon  
Büyüklüğü

4.2 Milyar TL

Yatırımcı  
Adedi

9,134

Yönetilen Fon  
Adedi

14

Kare Portföy Yönetimi A.Ş. Türkiye fon ve portföy yönetimi piyasalarının en yenilikçi ve en güvenilir kurumu olmayı ve dünya standartlarında rekabet etmeyi hedefleyen bir finansal kurumdur. En modern portföy yönetimi tekniklerini kullanarak müşterilerine uzun vadede kaliteli ve istikrarlı yüksek getiri sunmayı amaçlamaktadır. Türkiye ve dünyadaki sermaye piyasası araçlarının tümünü kapsayan geniş bir ürün ve hizmet yelpazesini müşterilerine sunmaktadır.

Kare Portföy halen kurucusu ve yöneticisi olduğu 8 adet menkul kıymet yatırım fonu ile yöneticisi olduğu 1 adet emeklilik yatırım fonunu yönetmektedir. Aynı zamanda büyük ölçekli müşterilere bireysel ve kurumsal portföy yönetimi çözümleri sunmaktadır. 2015 yılında İstanbul'da kurulan Kare Portföy, aynı ekiple 2008-2015 yılları arasında Türk finansal piyasalarına hizmet veren Kare Yatırım Menkul Değerler A.Ş.'nin fon ve portföy yönetimi operasyonlarını devralmıştır.

Ortaklarımız dünya finans piyasalarında önde gelen finansal kurumlarında üst düzey görevlerde bulunmuşur:

### Ümit Taftalı, Yönetim Kurulu Başkanı

-ABD, İngiltere ve Türkiye'de 35 yılı aşkın yatırım bankacılığı ve fon yönetimi tecrübesi: Merrill Lynch, Bankers Trust, Goldman Sachs, Suna Kıraç-Koç Aile Ofisi

### Deniz Akkuş, Yönetim Kurulu Başkan Vekili

-ABD ve Türkiye'de sermaye piyasaları ve fon yönetimi konusunda 30 yılı aşkın tecrübe: Prudential Securities, Tiger Funds, Suna Kıraç-Koç Aile Ofisi

### Ümit Kumcuoğlu, CEO ve Yönetim Kurulu Üyesi

-ABD, İngiltere ve Türkiye'de yatırım bankacılığı, sermaye piyasaları ve fon yönetimi konusunda 30 yıl tecrübe: Goldman Sachs, JP Morgan, Suna Kıraç-Koç Aile Ofisi

## PİYASA GELİŞMELERİ VE BEKLENTİLER

Yurtiçi piyasalarda bu hafta makroekonomik veri akışı sakin seyrederken, genel olarak küresel risk iştahı ve teknik düzeltmeler endeks üzerinde belirleyici oldu. Hafta genelinde dalgalı ve satıcı bir seyir izleyen Borsa İstanbul, haftayı %3,13'lük kayıpla 14.274 puan seviyesinden tamamladı. Bankacılık endeksindeki zayıflık ve sanayi hisselerindeki kâr realizasyonları düşüşü tetikleyen ana unsurlar olarak öne çıktı. Döviz kanadında ise stabil görünüm korunmaya çalışılsa da USDTRY kuru haftayı hafif yukarı yönlü bir ivmeyle tamamladı. Türkiye'nin 5 yıllık kredi risk primi (CDS) ise jeopolitik gerilimlerin yumuşamasının desteğiyle yatay-pozitif bir seyir izleyerek haftayı 220,75 baz puan civarında kapatarak ülkeye yönelik risk algısının kontrollü kalmaya devam ettiğini gösterdi.

Yurtdışı piyasalarda ise ABD ve Avrupa cephesindeki büyüme, öncü PMI verileri ve enflasyon patikasına yönelik sinyaller takip edildi. ABD tarafında makroekonomik göstergelerin karmaşık sinyaller vermesi, teknoloji hisselerindeki satış baskısını artırırken endekslerde haftalık bazda sert satışlar görüldü. Haftalık performanslara bakıldığında, S&P 500 endeksi haftayı %1,95 kayıpla 7.354 puandan, teknoloji yoğunluklu NASDAQ endeksi ise %4,60 gibi sert bir geri çekilmeyle 25.297 puandan kapattı. Küresel devlerin aksine, ABD'deki görece küçük ölçekli şirketleri temsil eden Russell 2000 endeksi ise pozitif ayrılarak haftalık bazda %1,02 oranında yükseliş kaydetti.

Emtia ve para piyasalarında, merkez bankalarının faiz politikalarına dair beklentiler ve arz-talep dengesizlikleri fiyatlamaları şekillendirdi. Haftalık bazda emtia fiyatlarında hareketlilik yüksek olurken, Brent petrol jeopolitik risklerin seyriyle %9,31 gibi güçlü bir düşüş yaşayarak varil başına 72,60 dolar seviyesine fırladı. Güvenli liman olarak görülen ons altın ise hafta içindeki dalgalanmaların ardından %1,84 oranında değer kaybederek haftayı 4.096 dolardan tamamladı. Pariteler cephesinde ise EURUSD dengesi makro verilerle dar banttaki hareketine devam etti.

Gelecek haftanın gündemine (29 Haziran - 3 Temmuz) baktığımızda piyasaları oldukça yoğun bir makroekonomik veri takvimi bekliyor. Yurtiçinde piyasaların odağı İşsizlik Oranı, Dış Ticaret Dengesi, ISO PMI İmalat endeksi ve en kritik veri olan Enflasyon (TÜFE) rakamlarında olacak. Küresel tarafta ise ABD'de CB Tüketici Güven Endeksi, ADP İstihdam Raporu, ISM İmalat PMI ve haftanın en önemli verisi olan Tarım Dışı İstihdam rakamları takip edilecek. Avro Bölgesi'nde Tüketici Güven Endeksi, PMI imalat verileri ile Öncü TÜFE verileri izlenecekken, İngiltere'de GSYH büyümesi; Çin ve Japonya'da ise imalat ve perakende satış verileri küresel büyüme dinamiklerine ışık tutacak.

## KISACA FONLARIMIZ

	KARE PORTFÖY FONLARI		
DEĞİŞKEN FONLAR	<b>KUB</b> <ul style="list-style-type: none"><li>Giriş-Çıkış TL, Yatırımlar USD Cinsinden</li><li>Dünya Piyasaları Odaklı Portföy</li><li>Girişler (T+1) , Çıkışlar (T+3)</li><li>TL Getiriden %17,5 Stopaj</li></ul>	<b>KRF</b> <ul style="list-style-type: none"><li>Giriş-Çıkış TL Cinsinden</li><li>Türk Piyasaları Odaklı Portföy</li><li>Girişler (T+1) , Çıkışlar (T+2)</li><li>TL Getiriden %17,5 Stopaj</li></ul>	<b>KCL</b> <ul style="list-style-type: none"><li>Giriş-Çıkış TL Cinsinden</li><li>Katılım Esaslarına Uygun Portföy</li><li>Girişler (T+1) , Çıkışlar (T+2)</li><li>TL Getiriden %17,5 Stopaj</li></ul>
HİSSE FONLARI	<b>KYA</b> <ul style="list-style-type: none"><li>Giriş-Çıkış TL Cinsinden</li><li>Türk Hisse Senetleri Portföy</li><li>Girişler (T+0) , Çıkışlar (T+2)</li><li>%0 Stopaj</li></ul>	<b>KHB</b> <ul style="list-style-type: none"><li>Giriş-Çıkış TL Cinsinden</li><li>BIST 100 Dışı Hisse Senetleri Portföy</li><li>Girişler (T+1) , Çıkışlar (T+2)</li><li>%0 Stopaj</li></ul>	<b>KIH</b> <ul style="list-style-type: none"><li>Giriş-Çıkış TL Cinsinden</li><li>Algoritmik Trading Stratejisi</li><li>Girişler (T+1) , Çıkışlar (T+2)</li><li>%0 Stopaj</li></ul>
SABİT GETİRİLİ TL FONLAR	<b>KPP</b> <ul style="list-style-type: none"><li>Giriş-Çıkış TL Cinsinden</li><li>Kısa Vadeli Para Piyasası Portföy</li><li>Girişler (T+0) , Çıkışlar (T+0)</li><li>TL Getiriden %17,5 Stopaj</li></ul>	<b>KRC</b> <ul style="list-style-type: none"><li>Giriş-Çıkış TL Cinsinden</li><li>Türk Tahvil/Bono Ağırlıklı Portföy</li><li>Girişler (T+1) , Çıkışlar (T+2)</li><li>TL Getiriden %17,5 Stopaj</li></ul>	
USD SERBEST FONLAR	<b>KRS</b> <ul style="list-style-type: none"><li>Giriş-Çıkış USD Cinsinden</li><li>Dünya Hisse Senetleri Dengeli Portföy</li><li>Girişler (T+1) , Çıkışlar (T+3)</li><li>USD Getiriden %17,5 Stopaj</li></ul>	<b>KRT</b> <ul style="list-style-type: none"><li>Giriş-Çıkış USD Cinsinden</li><li>Türk Eurobond Ağırlıklı Portföy</li><li>Girişler (T+1) , Çıkışlar (T+3)</li><li>USD Getiriden %17,5 Stopaj</li></ul>	
EUR SERBEST FONLAR	<b>KP3</b> <ul style="list-style-type: none"><li>Giriş-Çıkış EUR Cinsinden</li><li>Türk Eurobond Ağırlıklı Portföy</li><li>Girişler (T+1) , Çıkışlar (T+3)</li><li>EUR Getiriden %17,5 Stopaj</li></ul>	<b>KKC</b> <ul style="list-style-type: none"><li>Giriş-Çıkış EUR Cinsinden</li><li>Katılım Esaslarına Uygun Portföy</li><li>Girişler (T+1) , Çıkışlar (T+3)</li><li>EUR Getiriden %17,5 Stopaj</li></ul>	

Haftalık  
Getiri

%0.7

Aylık  
Getiri

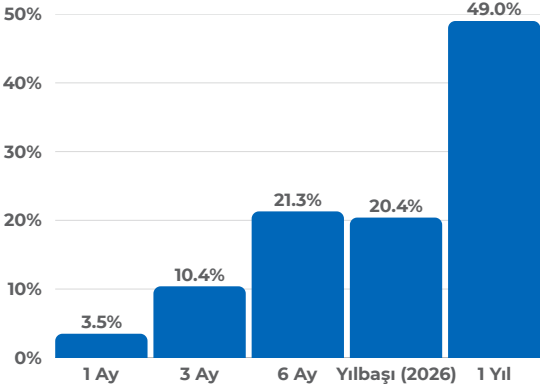
%3.5

Yıllık  
Getiri

%49.0

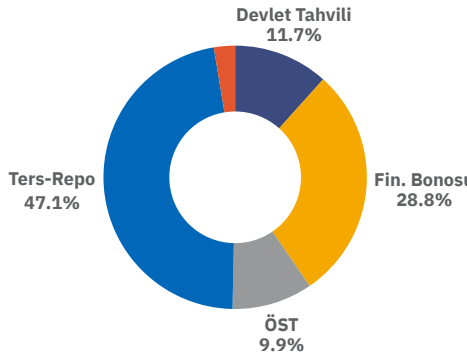
## Performans

Dönemsel (TL)



## Fon İçeriği

Güncel Dağılım



## Neden KPP?

KPP kısa vadede mevduatın üzerinde getiri elde etmeyi hedefleyen ve risk iştahı düşük olan yatırımcılar için kurulmuştur.

Fonun özellikleri:

- Yüksek likidite
- Mevduat faizlerindeki değişime hızlı uyum
- Mevduat faizlerinin üzerinde getiri
- Fon alışta valör: T+0 / Fon satışta valör: T+0

## Karşılaştırmalı Getiriler

	KPP	Mevduat	Altın	USD/TL	BIST100
1 Ay	3.5%	%3.3	%-10.2	%1.9	%2.7
6 Ay	21.3%	%20.4	%-2.3	%8.7	%30.4
Yılbaşı	20.4%	%19.6	%1.3	%8.4	%31.3
12 Ay	49.0%	%47.4	%41.5	%17.1	%54.1

Kaynak: TEFAS - 26.06.2026

## Portföyde İlk 6 Varlık

(Güncel KAP Portföy Dağılım Raporu'na Göre)

Ters Repo	%48.5
Vadeli Mevduat	%14.3
TRT060928T11 Devlet Tahvili	%11.0
TRFIAZY62618 Finansman Bonosu	%4.1
TRFKRSN82614 Finansman Bonosu	%3.2
TRFTURKE2617 Finansman Bonosu	%2.2

## Yatırım Stratejisi

Fon portföyünün tamamı devamlı olarak, vadesine en fazla 184 gün kalmış likiditesi yüksek para ve sermaye piyasası araçlarından oluşacak ve portföyünün günlük olarak hesaplanan ağırlıklı ortalama vadesi en fazla 45 gün olacaktır.

## Fon Toplam Değer

403.7 Milyon TL

## Fon Yatırımcı Sayısı

733

## Pazar Payı

%0.02

## Yönetim Ücreti

Yıllık %1.09

## Alım ve Satım Valör

Alım T+0 / Satım T+0

## Vergi (Stopaj)

Gerçek Kişi %17.5

Tüzel Kişi %0

## Fon Karşılaştırma Ölçütü

%80 BIST-KYD Repo (Brüt)

Endeksi

%20 BIST-KYD 1 Aylık Mevduat TL

Endeksi

## Fon Yöneticisi

Ahmet Karahmetoğlu

Kadir Altunok

## Satış Kanalları

Tefas'a dahil tüm Banka/Aracı

Kurumlar

## Saklamacı Kuruluş

Takasbank

## Fon Risk Seviyesi

Çok Düşük (1/7)

Haftalık  
Getiri

%0.8

Aylık  
Getiri

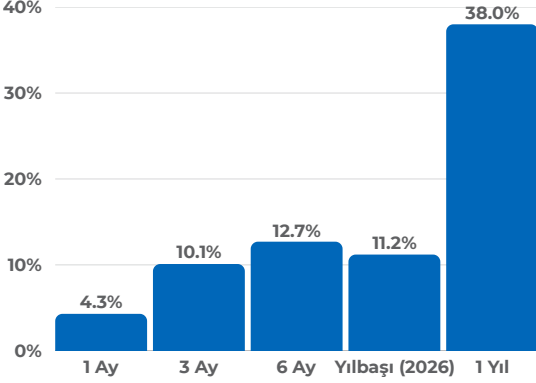
%4.3

Yıllık  
Getiri

%38.0

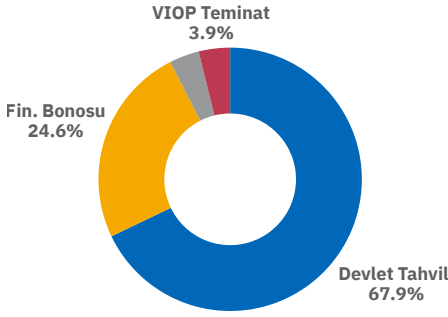
## Performans

Dönemsel (TL)



## Fon İçeriği

Güncel Dağılım



## Neden KRC?

KRC orta ve uzun vadede istikrarlı bir şekilde mevduatın üzerinde getiri hedefleyen, risk iştahı düşük yatırımcılar için kurulmuştur.

Fonun özellikleri:

- Orta ve uzun vadede TL cinsinden istikrarlı yüksek getiri
- Düşük volatilité
- Yüksek kredi kalitesi

## Karşılaştırmalı Getiriler

	KRC	Mevduat	Altın	USD/TL	BIST100
1 Ay	4.3%	%3.3	%-10.2	%1.9	%2.7
6 Ay	12.7%	%20.4	%-2.3	%8.7	%30.4
Yılbaşı	11.2%	%19.6	%1.3	%8.4	%31.3
12 Ay	38.0%	%47.4	%41.5	%17.1	%54.1

Kaynak: TEFAS - 26.06.2026

## Portföyde İlk 6 Varlık

(Güncel KAP Portföy Dağılım Raporu'na Göre)

TRT120929T12 Tahvil/Bono	%26.1
TRT190728T18 Tahvil/Bono	%24.8
TRT140727T14 Tahvil/Bono	%15.7
VOB Nakit Teminat	%14.6
TRFDVYS22713 Finansman Bonosu	%3.9
TRFLDFK32719Finansman Bonosu	%3.8

## Yatırım Stratejisi

Fon toplam değerinin devamlı olarak en az %80'i ile portföyün ortalama vadesi 730 günü aşmayacak şekilde kamu ve özel sektör borçlanma araçlarına yatırım yapılması seçilmiştir.

## Fon Toplam Değer

28.9 Milyon TL

## Fon Yatırımcı Sayısı

149

## Pazar Payı

%0.02

## Yönetim Ücreti

Yıllık %1.46

## Alım ve Satım Valör

Alım T+1 / Satım T+1

## Vergi (Stopaj)

Gerçek Kişi %17.5

Tüzel Kişi %0

## Fon Karşılaştırma Ölçütü

%40 BIST-KYD DIBS Orta Endeksi

%40 BIST-KYD ÖSBA Endeksi

(Değişken)

% 20 BIST-KYD O/N

Brüt Endeksi

## Fon Yöneticisi

Ahmet Karahmetoğlu

Kadir Altunok

## Satış Kanalları

Tefas'a dahil tüm Banka/Aracı

Kurumlar

## Saklamacı Kuruluş

Takasbank

## Fon Risk Seviyesi

Düşük (2/7)

Haftalık  
Getiri

% -3.2

Aylık  
Getiri

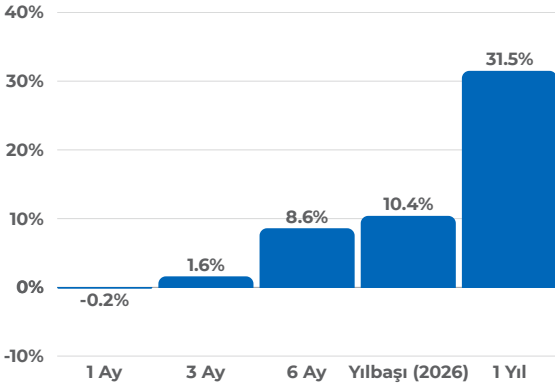
% -0.2

Yıllık  
Getiri

%31.5

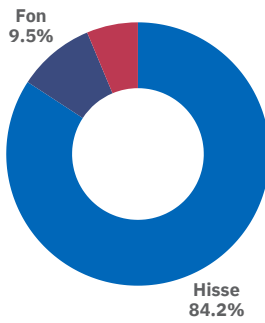
## Performans

Dönemsel (TL)



## Fon İçeriği

Güncel Dağılım



## Neden KYA?

KYA orta ve uzun vadede BIST 30 endeksi üzerinde getiri elde etmek isteyen yatırımcılar için kurulmuştur.

Fonun özellikleri:

- İstikrarlı bir biçimde BIST30 endeksi üzerinde getiri
- Kaliteli ve güçlü Türk şirketlerine yatırım
- Hisse seçimleri ile katma değer ve alfa yaratmak

## Karşılaştırmalı Getiriler

	KYA	Mevduat	Altın	USD/TL	BIST100
1 Ay	-0.2%	%3.3	%-10.2	%1.9	%2.7
6 Ay	8.6%	%20.4	%-2.3	%8.7	%30.4
Yılbaşı	10.4%	%19.6	%1.3	%8.4	%31.3
12 Ay	31.5%	%47.4	%41.5	%17.1	%54.1

Kaynak: TEFAS - 26.06.2026

## Portföyde İlk 6 Varlık

(Güncel KAP Portföy Dağılım Raporu'na Göre)

SISE Hisse Senedi	%5.4
ASELS Hisse Senedi	%5.3
AKBNK Hisse Senedi	%5.1
ANSGR Hisse Senedi	%4.7
GARAN Hisse Senedi	%4.7
YKBNK Hisse Senedi	%4.7

## Yatırım Stratejisi

Fon'un yatırım amacı Türkiye sermaye piyasalarında işlem gören ortaklık payları ile ortaklık paylarına dayalı türev ürünler kullanarak BIST-30 endeksine denk bir riskle, BIST-30 endeksinden daha yüksek bir getiri elde etmektir.

## Fon Toplam Değer

69.4 Milyon TL

## Fon Yatırımcı Sayısı

1,741

## Pazar Payı

%0.03

## Yönetim Ücreti

Yıllık %2.92

## Alım ve Satım Valör

Alım T+1 / Satım T+2

## Vergi (Stopaj)

Gerçek Kişi %0

Tüzel Kişi %0

## Fon Karşılaştırma Ölçütü

%100 BIST30 Endeksi

## Fon Yöneticisi

Ahmet Karahmetoğlu

Kadir Altunok

## Satış Kanalları

Tefas'a dahil tüm Banka/Aracı

Kurumlar

## Saklamacı Kuruluş

Takasbank

## Fon Risk Seviyesi

Yüksek (6/7)

Haftalık  
Getiri

%0.04

Aylık  
Getiri

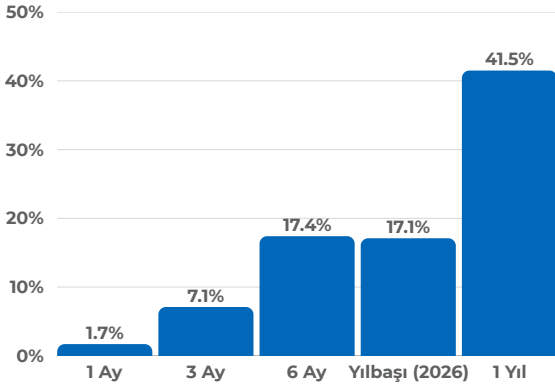
%1.7

Yıllık  
Getiri

%41.5

## Performans

Dönemsel (TL)



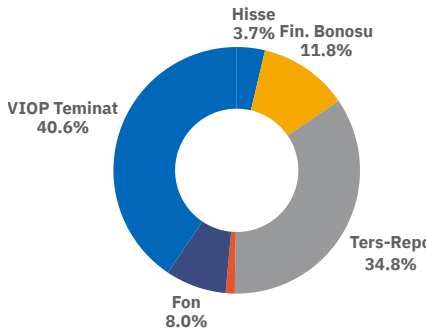
## Karşılaştırmalı Getiriler

	KRF	Mevduat	Altın	USD/TL	BIST100
1 Ay	1.7%	%3.3	%-10.2	%1.9	%2.7
6 Ay	17.4%	%20.4	%-2.3	%8.7	%30.4
Yılbaşı	17.1%	%19.6	%1.3	%8.4	%31.3
12 Ay	41.5%	%47.4	%41.5	%17.1	%54.1

Kaynak: TEFAS - 26.06.2026

## Fon İçeriği

Güncel Dağılımı



## Portföyde İlk 6 Varlık

(Güncel KAP Portföy Dağılım Raporu'na Göre)

VOB Nakit Teminat	%52.8
Ters Repo	%23.4
GLDTR Altın BYF	%8.7
TRFTAMF32714 Fin. Bonusu	%4.2
KRC - Kare Portföy	%3.4
KHB - Kare Portföy	%3.3

## Neden KRF?

KRF orta ve uzun vadede stratejik varlık dağılımı ile TL bazında yüksek getiri hedefleyen yatırımcılar için kurulmuştur.

Fonun özellikleri:

- Dinamik ve esnek yönetim tarzı ile piyasa koşullarına hızlı uyum
- Fon portföyündeki TL sabit getirili kıymetler, TL hisse senetleri ve USD varlıkların stratejik dağılımı ile yüksek getiri

## Yatırım Stratejisi

Fon'un yatırım stratejisi, yurt içi ve yurt dışı piyasalarında işlem gören sermaye piyasası araçları ile bunlara dayalı türev ürünler kullanılarak Türk Lirası bazında azami getiriye elde etmektir.

## Fon Toplam Değer

119.6 Milyon TL

## Fon Yatırımcı Sayısı

660

## Pazar Payı

%0.09

## Yönetim Ücreti

Yıllık %2.19

## Alım ve Satım Valör

Alım T+1 / Satım T+2

## Vergi (Stopaj)

Gerçek Kişi %17.5

Tüzel Kişi %0

## Fon Karşılaştırma Ölçütü

BIST-KYD 1 Aylık Mevduat TL

Endeksi

## Fon Yöneticisi

Ahmet Karahmetoğlu

Kadir Altunok

## Satış Kanalları

Tefas'a dahil tüm Banka/Aracı

Kurumlar

## Saklamacı Kuruluş

Takasbank

## Fon Risk Seviyesi

Yüksek (5/7)

Haftalık  
Getiri (USD)

% -1.3

Aylık  
Getiri (USD)

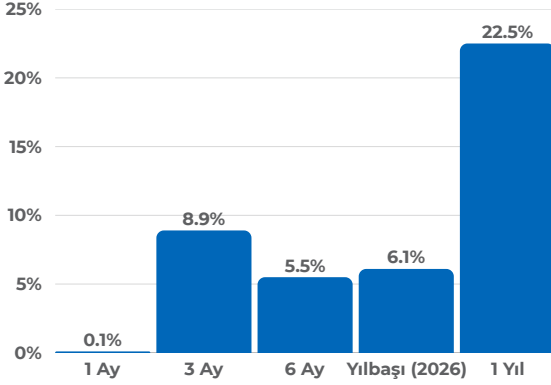
% -1.7

Yıllık  
Getiri (USD)

% 4.6

## Performans

Dönemsel (TL)



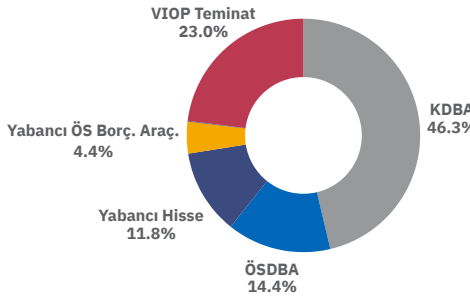
Karşılaştırmalı Getiriler (TL)

	KUB	Mevduat	Altın	USD/TL	BIST100
1 Ay	0.1%	%3.3	%-10.2	%1.9	%2.7
6 Ay	5.5%	%20.4	%-2.3	%8.7	%30.4
Yılbaşı	6.1%	%19.6	%1.3	%8.4	%31.3
12 Ay	22.5%	%47.4	%41.5	%17.1	%54.1

Kaynak: TEFAS - 26.06.2026

## Fon İçeriği

Güncel Dağılım



## Neden KUB?

KUB dengeli bir küresel menkul kıymetler portföyüne yatırım yapmak isteyen yatırımcılar için kurulmuştur.

Fonun Özellikleri:

- Hisse senedi, tahvil, bono ve kredi ürünlerini kapsayan geniş bir ürün yelpazesi
- Tamamen döviz bazında menkul kıymetlere yatırım
- Fona TL giriş-çıkış, TL kar-zarar üzerinden %17,5 stopaj

Portföyde İlk 6 Varlık

(Güncel KAP Portföy Dağılım Raporu'na Göre)

US900123CL22 Eurobond	%27.3
NO0013511113 Eurobond	%7.8
XS2445343689 Eurobond	%4.9
XS1617531063 Eurobond	%4.7
USG95448AA75 Eurobond	%4.6
VOB Nakit Teminatı	%4.5

Yatırım Stratejisi

Fon yurt içi ve yurt dışı piyasalarında işlem gören döviz cinsinden ihraç edilmiş sermaye piyasası araçları ile bunlara dayalı türev ürünler kullanılarak ABD Doları bazında azami getiriyi elde etmektedir. Fon, bu nedenle döviz cinsinden ihraç edilen para ve sermaye piyasası araçlarına ağırlık verecektir.

## Fon Toplam Değer

596.3 Milyon TL

## Fon Yatırımcı Sayısı

3,884

## Pazar Payı

%0.44

## Yönetim Ücreti

Yıllık %2.19

## Alım ve Satım Valör

Alım T+1 / Satım T+3

## Vergi (Stopaj)

Gerçek Kişi %17.5

Tüzel Kişi %0

## Fon Karşılaştırma Ölçütü

%100 BIST-KYD Aylık USD

Mevduat Endeksi

## Fon Yöneticisi

Ahmet Karahmetoğlu

Kadir Altunok

## Satış Kanalları

Tefas'a dahil tüm Banka/Aracı

Kurumlar

## Saklamacı Kuruluş

Takasbank

## Fon Risk Seviyesi

Yüksek (6/7)

Haftalık  
Getiri (USD)

% -1.5

Aylık  
Getiri (USD)

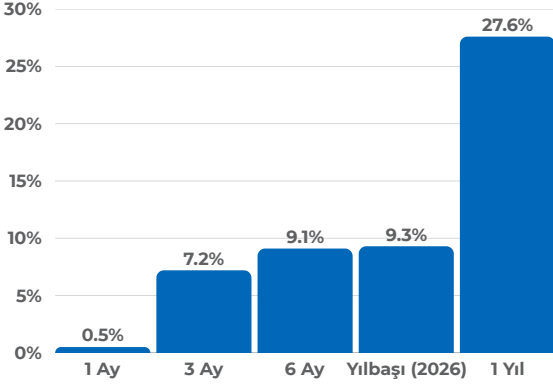
% -1.2

Yıllık  
Getiri (USD)

% 8.9

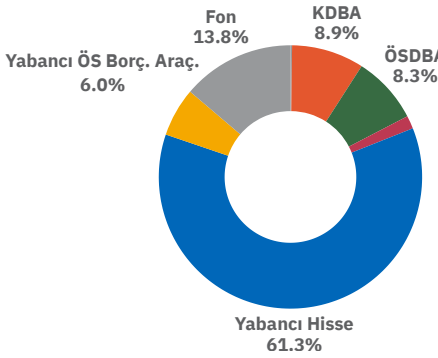
## Performans

Dönemsel (TL)



## Fon İçeriği

Güncel Dağılım



## Neden KRS?

KRS küresel hisse senedi piyasasına (ağırlıklı olarak ABD) yatırım yapmak isteyen yatırımcılar için kurulmuştur.

Fonun özellikleri:

- Dünya hisse senedi piyasalarına USD bazında yatırım yapma imkanı
- USD giriş-çıkış, USD zararlarından %17,5 stopaj

## Karşılaştırmalı Getiriler

	KRS	Mevduat	Altın	USD/TL	BIST100
1 Ay	0.5%	%3.3	%-10.2	%1.9	%2.7
6 Ay	9.1%	%20.4	%-2.3	%8.7	%30.4
Yılbaşı	9.3%	%19.6	%1.3	%8.4	%31.3
12 Ay	27.6%	%47.4	%41.5	%17.1	%54.1

Kaynak: TEFAS - 26.06.2026

## Portföyde İlk 6 Varlık

(Güncel KAP Portföy Dağılım Raporu'na Göre)

SPDR S&P 500 ETF Trust	%25.8
SPDR Gold Shares	%15.5
US900123CL22 Eurobond	%6.2
KRS - Kare Portföy	%4.9
EWT - Taiwan ETF	%4.8
EWY - Güney Kore ETF	%4.7

## Yatırım Stratejisi

Fon'un yatırım stratejisi, Türkiye ve Dünya sermaye piyasalarında işlem gören ortaklık payları, tahvil, bono, vadeli işlem, opsiyon ve her türlü yapılandırılmış ürün kullanılarak Amerikan Doları bazında azami getiri elde etmektir.

## Fon Toplam Değer

1,558.1 Milyon TL

## Fon Yatırımcı Sayısı

1,265

## Pazar Payı

%0.03

## Yönetim Ücreti

Yıllık %2.56

## Alım ve Satım Valör

Alım T+1 / Satım T+3

## Vergi (Stopaj)

Gerçek Kişi %17.5

Tüzel Kişi %0

## Fon Karşılaştırma Ölçütü

%100 BIST-KYD Aylık USD

Mevduat Endeksi

## Fon Yöneticisi

Ahmet Karahmetoğlu

Kadir Altunok

## Satış Kanalları

Tefas'a dahil tüm Banka/Aracı

Kurumlar

## Saklamacı Kuruluş

Takasbank

## Fon Risk Seviyesi

Yüksek (6/7)

Haftalık  
Getiri (USD)

%0.05

Aylık  
Getiri (USD)

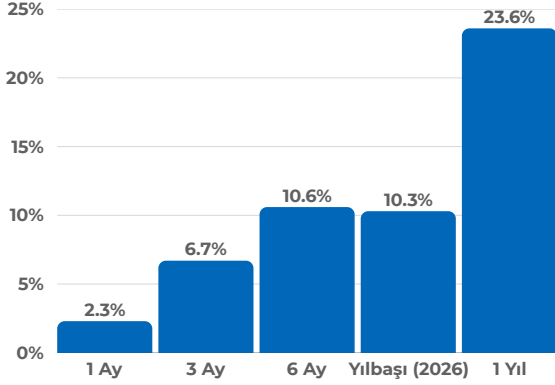
%0.5

Yıllık  
Getiri (USD)

%5.5

## Performans

Dönemsel (TL)



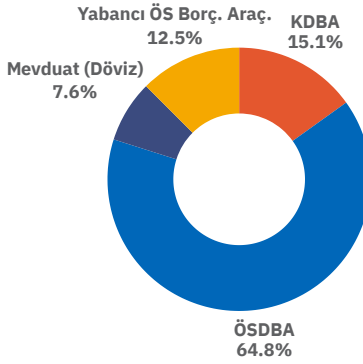
## Karşılaştırmalı Getiriler

	KRT	Mevduat	Altın	USD/TL	BIST100
1 Ay	2.3%	%3.3	%-10.2	%1.9	%2.7
6 Ay	10.6%	%20.4	%-2.3	%8.7	%30.4
Yılbaşı	10.3%	%19.6	%1.3	%8.4	%31.3
12 Ay	23.6%	%47.4	%41.5	%17.1	%54.1

Kaynak: TEFAS - 26.06.2026

## Fon İçeriği

Güncel Dağılım



## Portföyde İlk 6 Varlık

(Güncel KAP Portföy Dağılım Raporu'na Göre)

XS1617531063 Eurobond	%14.9
XS2332876106 Eurobond	%14.6
XS2445343689 Eurobond	%13.2
USG95448AA75 Eurobond	%12.5
NO001351113 Eurobond	%12.3
XS2695038401 Eurobond	%8.9

## Neden KRT?

KRT düşük risk ile orta ve uzun vadede USD mevduatın üzerinde getiri elde etmek isteyen yatırımcılar için kurulmuştur.

Fonun özellikleri:

- Kısa vadeli eurobond'lara yüksek likidite ile yatırım imkanı
- USD giriş-çıkış, USD kar-zarar üzerinden %17,5 stopaj
- Düşük volatilitite ile orta ve uzun vadede USD mevduat faizlerinin üzerinde getiri

## Yatırım Stratejisi

Fon toplam değerinin en az %80'i devamlı olarak Hazine ve Maliye Bakanlığı tarafından döviz cinsinden ihraç edilen borçlanma araçları ve kira sertifikaları ile yerli ihraççıların döviz cinsinden ihraç edilen para ve sermaye piyasası araçlarına yatırılacaktır.

## Fon Toplam Değer

819.5 Milyon TL

## Fon Yatırımcı Sayısı

171

## Pazar Payı

%0.01

## Yönetim Ücreti

Yıllık %1.10

## Alım ve Satım Valör

Alım T+1 / Satım T+3

## Vergi (Stopaj)

Gerçek Kişi %17.5

Tüzel Kişi %0

## Fon Karşılaştırma Ölçütü

%40 BIST-KYD Kamu Eurobond USD Endeksi

%40 BIST-KYD ÖSBA Eurobond USD

%20 BIST-KYD 1 Aylık USD Mevduat

Endeksi

## Fon Yöneticisi

Ahmet Karahmetoğlu

Kadir Altunok

## Satış Kanalları

Tefas'a dahil tüm Banka/Aracı

Kurumlar

## Saklamacı Kuruluş

Takasbank

## Fon Risk Seviyesi

Düşük (3/7)

Haftalık  
Getiri

% -2.0

Aylık  
Getiri

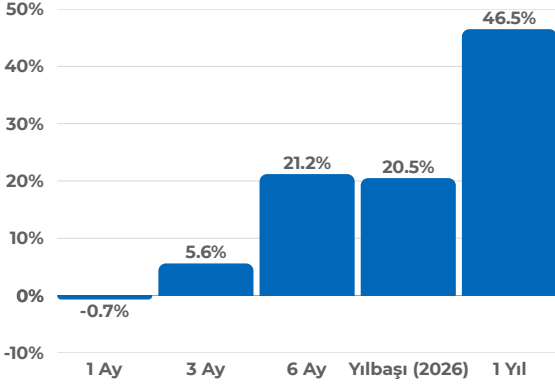
% -0.7

Yıllık  
Getiri

%46.5

## Performans

Dönemsel (TL)



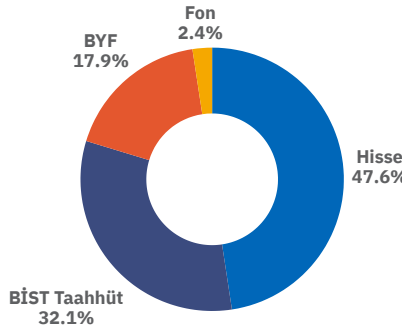
## Karşılaştırmalı Getiriler

	KCL	Mevduat	Altın	USD/TL	BIST100
1 Ay	-0.7%	%3.3	%-10.2	%1.9	%2.7
6 Ay	21.2%	%20.4	%-2.3	%8.7	%30.4
Yılbaşı	20.5%	%19.6	%1.3	%8.4	%31.3
12 Ay	46.5%	%47.4	%41.5	%17.1	%54.1

Kaynak: TEFAS - 26.06.2026

## Fon İçeriği

Güncel Dağılım



## Portföyde İlk 6 Varlık

(Güncel KAP Portföy Dağılım Raporu'na Göre)

Taahhüt Sözleşmesi	%38.4
GLDTR BYF	%17.9
SNGYO Hisse Senedi	%5.8
RGYAS Hisse Senedi	%4.7
KLU Fon	%4.7
KATMR Hisse Senedi	%4.6

## Neden KCL?

KCL, İslami esaslar çerçevesinde, katılım usullerine göre yatırım yapmak isteyen, yatırımlarını dengeli ve küresel bir portföyde gerçekleştirmek hedefleyen, yatırımcılar için kurulmuştur.

Fonun özellikleri:

- Dinamik ve esnek yönetim tarzı ile piyasa koşullarına hızlı uyum
- Katılma hesapları, hisse senetleri, kira sertifikaları ve kıymetli madenleri kapsayan geniş ürün yelpazesi

## Yatırım Stratejisi

Türkiye ve küresel piyasalar arasında ve varlık sınıfları arasında dengeli paylaşım ile katılım finans ilke ve esaslarına uygun para ve sermaye piyasası araçlarının tamamına yatırım yaparak Türk lirası (TL) bazında azami getiri elde etmektedir.

## Fon Toplam Değer

13.8 Milyon TL

## Fon Yatırımcı Sayısı

191

## Pazar Payı

%0.0

## Yönetim Ücreti

Yıllık %2.0

## Alım ve Satım Valör

Alım T+1 / Satım T+2

## Vergi (Stopaj)

Gerçek Kişi %17.5

Tüzel Kişi %0

## Fon Karşılaştırma Ölçütü

BIST-KYD 1 Aylık Kâr Payı TL

Endeksi

## Fon Yöneticisi

Ahmet Karahmetoğlu

Kadir Altunok

## Satış Kanalları

Tefas'a dahil tüm Banka/Aracı

Kurumlar

## Saklamacı Kuruluş

Takasbank

## Fon Risk Seviyesi

Yüksek (6/7)

Haftalık  
Getiri

% -0.1

Aylık  
Getiri

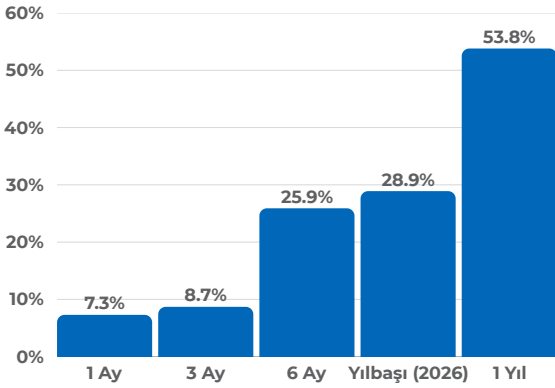
% 7.3

Yıllık  
Getiri

% 53.8

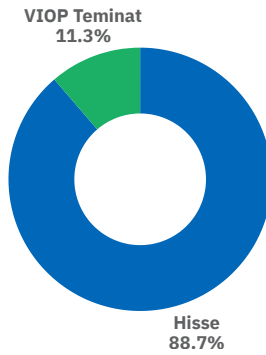
## Performans

Dönemsel (TL)



## Fon İçeriği

Güncel Dağılım



## Neden KHB?

KHB, BIST 100 dışında yer alan küçük ve orta ölçekli şirketlerin hisselerine orta ve uzun vadeli yatırım yapmak isteyen yatırımcılar için kurulmuştur.

Fonun özellikleri:

- TUMY Endeksi üzerinde getiri
- Büyüme potansiyeli yüksek olan şirketlere yatırım

## Karşılaştırmalı Getiriler

	KHB	Mevduat	Altın	USD/TL	BIST100
1 Ay	7.3%	%3.3	%-10.2	%1.9	%2.7
6 Ay	25.9%	%20.4	%-2.3	%8.7	%30.4
Yılbaşı	28.9%	%19.6	%1.3	%8.4	%31.3
12 Ay	53.8%	%47.4	%41.5	%17.1	%54.1

Kaynak: TEFAS - 26.06.2026

## Portföyde İlk 6 Varlık

(Güncel KAP Portföy Dağılım Raporu'na Göre)

FZLGY Hisse Senedi	%5.1
TATGD Hisse Senedi	%5.0
ISGSY Hisse Senedi	%4.5
HLGYO Hisse Senedi	%4.4
ALCTL Hisse Senedi	%4.3
EDIP Hisse Senedi	%4.0

## Yatırım Stratejisi

Fon portföy değerinin en az %80'i devamlı olarak BIST TUM-100 (TUMY) endeksine dahil yerli ortaklık paylarına ve bu paylardan oluşan endeksleri takip etmek üzere kurulan borsa yatırım fonları katılma paylarına yatırılır.

## Fon Toplam Değer

17.7 Milyon TL

## Fon Yatırımcı Sayısı

205

## Pazar Payı

%0.01

## Yönetim Ücreti

Yıllık %2.92

## Alım ve Satım Valör

Alım T+1 / Satım T+2

## Vergi (Stopaj)

Gerçek Kişi %0

Tüzel Kişi %0

## Fon Karşılaştırma Ölçütü

%90 BIST TUM-100 Getiri Endeksi (XTUMY)

%10 BIST-KYD Repo Brüt Endeksi

## Fon Yöneticisi

Ahmet Karahmetoğlu

Kadir Altunok

## Satış Kanalları

Tefas'a dahil tüm Banka/Aracı

Kurumlar

## Saklamacı Kuruluş

Takasbank

## Fon Risk Seviyesi

Çok Yüksek (7/7)

Haftalık  
Getiri

%0.7

Aylık  
Getiri

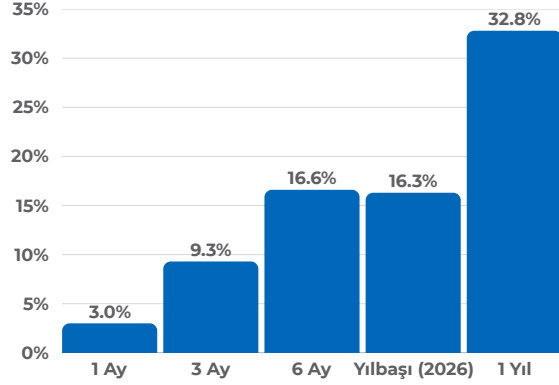
%3.0

Yıllık  
Getiri

%32.8

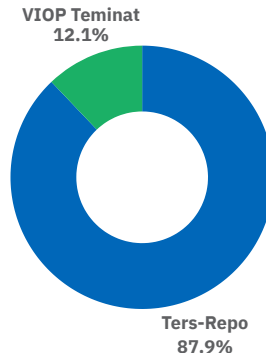
## Performans

Dönemsel (TL)



## Fon İçeriği

Güncel Dağılım



## Neden KIH?

KIH, piyasa hareketlerinden bağımsız getiri elde etmeyi, düşük riskli ve sistematik bir yatırım modeli ile portföylerini çeşitlendirmeyi amaçlayan, orta ve uzun vadeli düşünen yatırımcılar için kurulmuştur.

Fonun özellikleri:

- Algoritmik trading stratejisi ile piyasa dalgalanmalarından minimum etkilenen yatırım modeli

## Karşılaştırmalı Getiriler

	KIH	Mevduat	Altın	USD/TL	BIST100
1 Ay	3.0%	%3.3	%-10.2	%1.9	%2.7
6 Ay	16.6%	%20.4	%-2.3	%8.7	%30.4
Yılbaşı	16.3%	%19.6	%1.3	%8.4	%31.3
12 Ay	32.8%	%47.4	%41.5	%17.1	%54.1

Kaynak: TEFAS - 26.06.2026

## Portföyde İlk 6 Varlık

(Güncel KAP Portföy Dağılım Raporu'na Göre)

Arbitraj Fonu olduğu için  
paylaşılmamıştır.

## Yatırım Stratejisi

Fon Uzun (long) ve kısa (short) pozisyonlarla arbitraj getirisi elde etmeyi hedeflemektedir. Piyasanın genel yönünden bağımsız olarak arbitraj fırsatlarını değerlendirmeyi amaçlar. Pozisyonların hızlı bir şekilde açılıp kapatılabilmesi için günlük işlem hacmi yüksek varlıklar seçilir.

## Fon Toplam Değer

56.7 Milyon TL

## Fon Yatırımcı Sayısı

33

## Pazar Payı

%0.0

## Yönetim Ücreti

Yıllık %4.0

## Alım ve Satım Valör

Alım T+1 / Satım T+2

## Vergi (Stopaj)

Gerçek Kişi %17.5

Tüzel Kişi %0

## Fon Karşılaştırma Ölçütü

BIST-KYD 1 Aylık Mevduat TL

Endeksi Getirisi \* 1,05

## Fon Yöneticisi

Ahmet Karahmetoğlu

Kadir Altunok

## Satış Kanalları

Tefas'a dahil tüm Banka/Aracı

Kurumlar

## Saklamacı Kuruluş

Takasbank

## Fon Risk Seviyesi

Düşük (2/7)

Haftalık  
Getiri (EUR)

%0.04

Aylık  
Getiri (EUR)

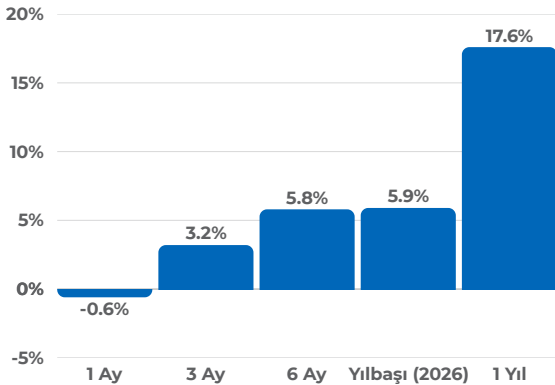
%0.2

Yıllık  
Getiri (EUR)

%2.6

## Performans

Dönemsel (TL)




## Karşılaştırmalı Getiriler

	KKC	Mevduat	Altın	USD/TL	BIST100
1 Ay	-0.6%	%3.3	%-10.2	%1.9	%2.7
6 Ay	5.8%	%20.4	%-2.3	%8.7	%30.4
Yılbaşı	5.9%	%19.6	%1.3	%8.4	%31.3
12 Ay	17.6%	%47.4	%41.5	%17.1	%54.1

Kaynak: TEFAS - 26.06.2026

## Fon İçeriği

Güncel Dağılım

Katılma Hesabı (Döviz)  
100.00%

## Portföyde İlk 6 Varlık

(Güncel KAP Portföy Dağılım Raporu'na Göre)

Katılma Hesabı Döviz	%59.1
Bist Taahhüt	%40.9

## Neden KKC?

KKC, katılım esaslarına uygun, Avro mevduat üzeri sürdürülebilir getiri sunmayı amaçlayan bir fon olarak kurulmuştur.

Fonun özellikleri:

- EUR Cinsinden alım ve satım
- Fon, Euro bazlı yatırım yaparak döviz cinsinden değer koruma sağlar.
- Faizsiz finans ilkelerine uygun olan varlıklar tercih edilir (faizli tahvil ve bono içermez).

## Yatırım Stratejisi

Fon, düşük risk profiline sahip varlıklara yatırım yaparak uzun vadeli istikrarlı kazanç sağlamayı hedefler. Aşırı volatil varlıklar yerine, istikrarlı ve güvenilir yatırım araçları portföye dahil edilir. Katılım bankacılığı prensiplerine uygun sukuk, Eurobond, kira sertifikaları gibi enstrümanlar fonun temelini oluşturur.

## Fon Toplam Değer

140.2 Milyon TL

## Fon Yatırımcı Sayısı

58

## Pazar Payı

%0.0

## Yönetim Ücreti

Yıllık %0.50

## Alım ve Satım Valör

Alım T+1 / Satım T+3

## Vergi (Stopaj)

Gerçek Kişi %17.5

Tüzel Kişi %0

## Fon Karşılaştırma Ölçütü

BIST-KYD 1 Aylık Kar Payı EUR

Endeksi

## Fon Yöneticisi

Ahmet Karahmetoğlu

Kadir Altunok

## Satış Kanalları

Tefas'a dahil tüm Banka/Aracı

Kurumlar

## Saklamacı Kuruluş

Takasbank

## Fon Risk Seviyesi

Orta (4/7)

Haftalık  
Getiri (EUR)

%0.04

Aylık  
Getiri (EUR)

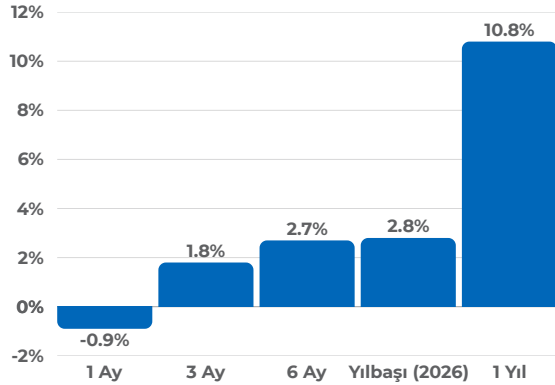
% -0.2

Yıllık  
Getiri (EUR)

% -3.3

## Performans

Dönemsel (TL)



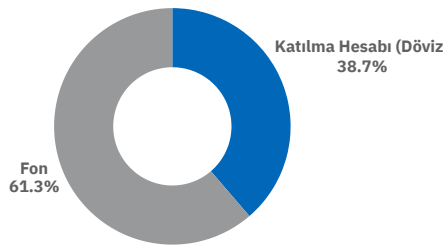
Karşılaştırmalı Getiriler

	KP3	Mevduat	Altın	USD/TL	BIST100
1 Ay	-0.9%	%3.3	%-10.2	%1.9	%2.7
6 Ay	2.7%	%20.4	%-2.3	%8.7	%30.4
Yılbaşı	2.8%	%19.6	%1.3	%8.4	%31.3
12 Ay	10.8%	%47.4	%41.5	%17.1	%54.1

Kaynak: TEFAS - 26.06.2026

## Fon İçeriği

Güncel Dağılım



Portföyde İlk 6 Varlık

(Güncel KAP Portföy Dağılım Raporu'na Göre)

KRT - Kare Portföy Türkiye Odaklı Döviz Fon	%73.4
KKC - Kare Portföy Katılım Serbest Döviz-Avru Fon	%10.2

## Neden KP3?

KP3, uzun vadeli Eurobond yatırımlarından oluşur ve güvenilir ihraççılara ait Eurobond'lara yatırım yapmak isteyen yatırımcılar için kurulmuştur.

Fonun özellikleri:

- EUR Cinsinden alım ve satım
- Fon, uzun vadeli Eurobond yatırımları yaparak dalgalanmalardan etkilenmeden, istikrarlı ve öngörülebilir bir gelir sunmayı hedefler.

Yatırım Stratejisi

Fon, yüksek kredi notuna sahip ve güvenilir ihraççılar tarafından çıkarılmış Eurobond'lara yatırım yapar. Devlet Eurobond'ları ve güçlü finansal yapıya sahip kurumsal ihraççılar önceliklidir. Risk yönetimi açısından, farklı vadelerde ve farklı ihraççılara ait Eurobond'lar ile portföy çeşitlendirilir.

## Fon Toplam Değer

14.1 Milyon TL

## Fon Yatırımcı Sayısı

14

## Pazar Payı

%0

## Yönetim Ücreti

Yıllık %0.50

## Alım ve Satım Valör

Alım T+1 / Satım T+3

## Vergi (Stopaj)

Gerçek Kişi %17.5

Tüzel Kişi %0

## Fon Karşılaştırma Ölçütü

BIST-KYD 1 Aylık Mevduat EURO Endeksi

## Fon Yöneticisi

Ahmet Karahmetoğlu

Kadir Altunok

## Satış Kanalları

Tefas'a dahil tüm Banka/Aracı Kurumlar

## Saklamacı Kuruluş

Takasbank

## Fon Risk Seviyesi

Yüksek (6/7)

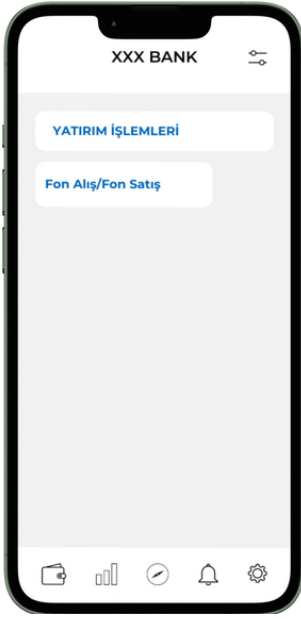
## FON PERFORMANS

Fon Kodu	Fon Adı	Haftalık	1 Ay	3 Ay	6 Ay	Yılbaşı (2026)	1 Yıl
KHB	KARE PORTFÖY BIST 100 DIŐIŐ RŐRKETLER HİŐSE SENEDİ FONU (HİŐSE SENEDİ YOĐUN FON)	-0.1%	7.3%	8.7%	25.9%	28.9%	53.8%
KRC	KARE PORTFÖY BİRİNCİ BORÇLANMA ARAÇLARI FONU	0.8%	4.3%	10.1%	12.7%	11.2%	38.0%
KPP	KARE PORTFÖY PARA PİYASASI FONU	0.7%	3.5%	10.4%	21.3%	20.4%	49.0%
KIH	KARE PORTFÖY İSTATİŐTİKSEL ARBİTRAJ SERBEST FON	0.7%	3.0%	9.3%	16.6%	16.3%	32.8%
KRT	KARE PORTFÖY TÜRKİYE ODAKLI SERBEST (DÖVİZ) FON	0.4%	2.3%	6.7%	10.6%	10.3%	23.6%
KRF	KARE PORTFÖY BİRİNCİ DEĐİŐKEN FON	0.0%	1.7%	7.1%	17.4%	17.1%	41.5%
KRS	KARE PORTFÖY SERBEST (DÖVİZ) FON	-1.2%	0.5%	7.2%	9.1%	9.3%	27.6%
KUB	KARE PORTFÖY DEĐİŐKEN (DÖVİZ) FONU	-0.9%	0.1%	8.9%	5.5%	6.1%	22.5%
KYA	KARE PORTFÖY HİŐSE SENEDİ FONU(HİŐSE SENEDİ YOĐUN FON)	-3.2%	-0.2%	1.6%	8.6%	10.4%	31.5%
KKC	KARE PORTFÖY KATILIM SERBEST (DÖVİZ-AVRO) FON	-0.7%	-0.6%	3.2%	5.8%	5.9%	17.6%
KCL	KARE PORTFÖY ÇOKLU VARLIK KATILIM FONU	-2.0%	-0.7%	5.6%	21.2%	20.5%	46.5%
KP3	KARE PORTFÖY ÜÇÜNCÜ SERBEST (DÖVİZ) FON	-0.7%	-0.9%	1.8%	2.7%	2.8%	10.8%

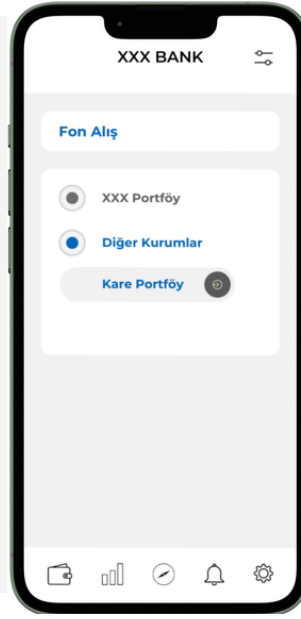
Kaynak: TEFAS - 26.06.2026  
\*TL bazlı getiriler gösterilmektedir.

## FONLARI NASIL ALABILIRIM?

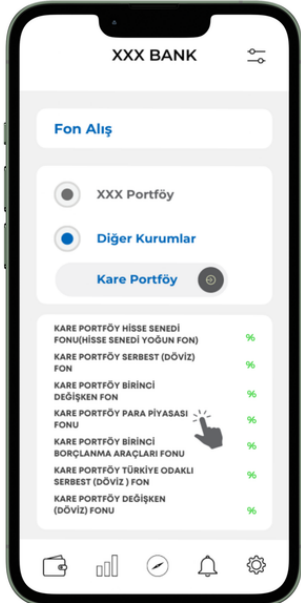
Fonlarımızı **TEFAS'a üye bankalar ve aracı kurumların şubeleri ile internet ve mobil bankacılık kanalları üzerinden** kolayca alabilirsiniz.



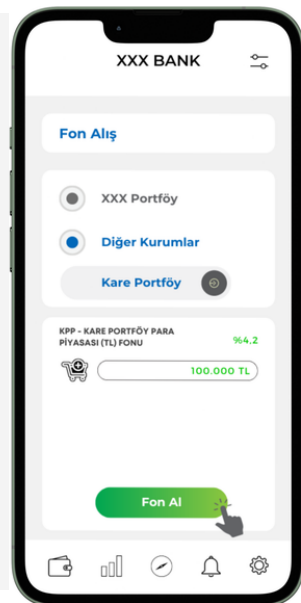
**01**  
**MOBİL BANKACILIK/ İNTERNET BANKACILIK ÜZERİNDEN YATIRIM FONLARI FON ALIŞ MENÜSÜNE GİRİNİZ.**



**02**  
**DiĞER KURUMLAR/ TEFAS FONLARI KISMINDAN "KARE PORTFÖY YÖNETİMİ A.Ş."YI SEÇİNİZ**



**03**  
**FONLARIMIZDAN DİLEDİĞİNİZİ SEÇEREK VEYA FON KODU'NU YAZARAK, FON ALIŞ EKSPANINA GİDİNİZ.**



**04**  
**ALIM İÇİN BELİRLEDİĞİNİZ TUTARI GİREREK İŞLEMİNİZİ SONA ERDİREBİLİRSİNİZ**



## ÇEKİNCE BİLDİRİMİ

Bu bültendeki her türlü bilgi, yorum ve değerlendirmeler, karşılığında herhangi bir maddi menfaat temin edilmeksizin, yatırımcıları bilgilendirmek amacıyla Kare Portföy Yönetimi A.Ş. tarafından hazırlanmıştır. Hiçbir şekilde yönlendirici nitelikte olmayan bu bilgiler yatırımcılar tarafından danışmanlık faaliyeti olarak kabul edilmemeli ve yatırım kararlarına esas olarak alınmamalıdır. Bu raporda yer alan her türlü bilgi, değerlendirme, yorum ve istatistiki şekil ve değerler hazırlandığı tarih itibarıyla mevcut piyasa koşulları ve güvenilirliğine inanılan kaynaklardan derlenerek hazırlanmıştır. Raporda sunulan görüş, bilgi ve veriler, yatırımcılara kendi oluşturacakları yatırım kararlarında yardımcı olmayı hedeflemekte olup, herhangi bir menkul kıymetin alım-satım teklifi ve/veya taahhüdü anlamına gelmemektedir. Yatırımcıların verecekleri yatırım kararları ile bu raporda sunulan görüş, bilgi ve veriler arasında bir bağlantı kurulamayacağı gibi, burada yer alan bilgi, değerlendirme, yorum ve istatistiki şekil ve değerlendirmelerin kullanımı sonucunda ortaya çıkacak doğrudan ve/veya dolaylı zararlardan Kare Portföy Yönetimi'nin ya da çalışanlarının herhangi bir sorumluluğu bulunmamaktadır. Raporda yer alan yorum ve tavsiyeler, yorum ve tavsiyede bulunanların kişisel görüşlerine dayanmaktadır. Bu görüşler mali durumunuz ile risk ve getiri tercihlerinize uygun olmayabilir. Bu nedenle, sadece burada yer alan bilgilere dayanılarak yatırım kararı verilmesi beklentilerinize uygun sonuçlar doğurmayabilir. Fonların geçmiş performansı gelecek dönem performansı için bir gösterge olamaz. Fonların izahname, içtüzük ve performans sunum raporlarına [www.kap.gov.tr](http://www.kap.gov.tr), [www.kareportfoy.com.tr](http://www.kareportfoy.com.tr), [www.spk.gov.tr](http://www.spk.gov.tr)'de yer alan sürekli bilgilendirme formlarından ulaşılabilir. Fonlara dair veriler 26.06.2026 kapanış verileridir. Karşılaştırma ölçütü Fonun izahname ve içtüzüğünde belirtilen yatırım yapılabilecek varlıklara uygun olarak belirlenmiştir. Kare Portföy Yönetimi A.Ş. ("Kare Portföy"), Sermaye Piyasası Kurulu ("SPK") tarafından yetkilendirilmiş ve düzenlemelere tabi bir kurumdur. Bu sunum ya da rapor bilgi amaçlı olarak hazırlanmış olup içeriğindeki bilgiler kesinlikle gizli olarak kabul edilmelidir. Hiçbir şekilde kısmen ya da tamamen çoğaltılamaz, kopyalanamaz, amacı dışında kullanılamaz ve içeriğinde yer alan hiçbir bilgi üçüncü kişiler ile Kare Portföy'ün ön izni olmadan hiçbir şekilde paylaşılamaz. Bu sunumda yer alan bilgiler eksiksiz olduğu iddiasında değildir ve değişikliğe uğrayabilir. Sunum, şahsi tavsiye niteliği taşımamakta ve herhangi bir finansal ürünün, hizmetin, yatırım aracının veya menkul kıymetin alım-satım teklifi ya da daveti anlamına gelmemektedir. Burada yer alan yatırımlar ve stratejiler tüm yatırımcılar için uygun olmayabilir. Yatırımcılar, bu sunumda yer alan tüm hususlara ilişkin olarak gerekli araştırmaları bizzat gerçekleştirmeli ve görüşlerini kendi araştırmalarına dayandırmalıdır.

Burada yer alan yatırım bilgi, yorum ve tavsiyeleri, yatırım danışmanlığı kapsamında değildir. SPK Mevzuatı gereğince, yatırım danışmanlığı hizmeti, yetkili kuruluşlar tarafından kişilerin risk ve getiri tercihleri dikkate alınarak kişiye özel sunulmaktadır. Burada yer alan yorum ve tavsiyeler, yorum ve tavsiyede bulunanların kişisel görüşlerine dayanmaktadır. Söz konusu görüşler herhangi bir yatırım aracının alım-satım önerisi ya da getiri vaadi olmayıp mali durumunuz ile risk ve getiri tercihlerinize de uygun olmayabilir. Bu sebeple, sadece burada yer alan bilgilere dayanılarak yatırım kararı verilmesi, beklentilerinize uygun sonuçlar doğurmayabilir. Zarara uğramamak için gerekli basiret, dikkat ve özeni göstermelisiniz. Burada yer alan görüşlere güvenerek işlem yapmanız durumunda uğranacak zararlardan Kare Portföy sorumlu değildir. Bu dokümana ve/veya düşünülen olası sürece ilişkin iletişimler, sorular ve/veya istekler Kare Portföy'e yönlendirilmelidir

# KARE PORTFÖY

## BİZE ULAŞIN:



+90 216 559 6000



Altunizade Mah. Kısıklı Cad. No:4  
Sarkuysan-Ak İş Merkezi Üsküdar 34662  
İSTANBUL



[kareportfoy.com.tr](http://kareportfoy.com.tr)

