KARE PORTFÖY

Haftalık Bülten

13.11.2026 - 20.11.2026

KARE PORTFÖY HAKKINDA

Yönetilen Fon Büyüklüğü	Yatırımcı Adedi	Yönetilen Fon Adedi
1.5 Milyar TL	6,354	15

Kare Portföy Yönetimi A.Ş. Türkiye **fon ve portföy yönetimi piyasalarının en yenilikçi ve en güvenilir kurumu olmayı ve dünya standartlarında rekabet etmeyi hedefleyen bir finansal kurumdur**. En modern portföy yönetimi tekniklerini kullanarak müşterilerine uzun vadede kaliteli ve istikrarlı yüksek getiri sunmayı amaçlamaktadır. Türkiye ve dünyadaki sermaye piyasası araçlarının tümünü kapsayan geniş bir ürün ve hizmet yelpazesini müşterilerine sunmaktadır.

Kare Portföy halen kurucusu ve yöneticisi olduğu 8 adet menkul kıymet yatırım fonu ile yöneticisi olduğu 1 adet emeklilik yatırım fonunu yönetmektedir. Aynı zamanda büyük ölçekli müşterilere bireysel ve kurumsal portföy yönetimi çözümleri sunmaktadır.2015 yılında Istanbul'da kurulan Kare Portföy, aynı ekiple 2008-2015 yılları arasında Türk finansal piyasalarına hizmet veren Kare Yatırım Menkul Değerler A.Ş.'nin fon ve portföy yönetimi operasyonlarını devralmıştır.

Ortaklarımız dünya finans piyasalarında önde gelen finansal kurumlarında üst düzey görevlerde bulunmuşur:

Ümit Taftalı, Yönetim Kurulu Başkanı

-ABD, İngiltere ve Türkiye'de 35 yılı aşkın yatırım bankacılığı ve fon yönetimi tecrübesi: Merrill Lynch, Bankers Trust, Goldman Sachs, Suna Kıraç-Koç Aile Ofisi

Deniz Akkuş, Yönetim Kurulu Başkan Vekili

-ABD ve Türkiye'de sermaye piyasaları ve fon yönetimi konusunda 30 yılı aşkın tecrübe: Prudential Securities, Tiger Funds, Suna Kıraç-Koç Aile Ofisi

Ümit Kumcuoğlu, CEO ve Yönetim Kurulu Üyesi

-ABD, İngiltere ve Türkiye'de yatırım bankacılığı, sermaye piyasaları ve fon yönetimi konusunda 30 yıl tecrübe: Goldman Sachs, JP Morgan, Suna Kıraç-Koç Aile Ofisi

PİYASA GELİŞMELERİ VE BEKLENTİLER

16–20 Kasım 2026 haftasında yurt içi piyasalarda satıcılı bir seyir hâkim olurkenBIST 100 endeksi haftalık bazda %6,00 değer kaybederek 11.131 puandan kapanışgerçekleştirdi. Hafta başında açıklanan ekim ayı merkezi yönetim bütçe dengesinin481,1 milyar TL açık vermesi ve ekim ayı konut satışlarının yıllık %23,3 gerileyerek131.072 adede düşmesi iç talepte yavaşlama ve mali disiplin tarafında temkinliduruşu destekledi. Ayrıca TCMB haftalık menkul kıymet istatistikleri yabancıyatırımcıların 13 Kasım haftasında net 246,8 milyon dolar hisse ve 97,6 milyon dolarDİBS alımı gerçekleştirdiğini gösterdi. Küresel risk iştahındaki zayıflamanın da etkisiyle Türkiye'nin 5 yıllık kredi temerrüt takası (CDS) primi hafta boyunca kademeliyükselerek 234,4 baz puandan 244,5 baz puana çıktı, USD/TRY kuru ise 50,36–50,46 bandında yatay-pozitif seyrini koruyarak haftayı 50,46 seviyesinde tamamladı.

Küresel hisse senedi piyasalarında yapay zekâ şirketlerinin kârlılığına ilişkin artansoru işaretleri, teknoloji ve çip hisseleri öncülüğünde sert satışları tetikledi. ABD'deaçıklanan ekim ayı FOMC toplantı tutanaklarının üyelerin çoğunluğunun enflasyonu%2 hedefine çekmek için ek faiz artırımlarına kapıyı açık tuttuğunu göstermesi faizhassasiyetini artırdı. Makro tarafta ekim ayı perakende satışlar ve sanayi üretimindekiivme kaybı ile inşaat izinlerindeki %7,4'lük daralma ekonomik aktivitede soğumasinyalleri verirken, haftalık işsizlik maaşı başvurularının 203 bin ile beklentiyi aşmasıistihdamdaki dengelenmeyi teyit etti. Bu gelişmelerle ABD endeksleri haftayı sertkayıplarla kapattı; S&P 500 endeksi %6,83 düşüşle 6.910 puana, Nasdaq endeksi%7,98 kayıpla 25.028 puana ve Russell 2000 endeksi %2,76 gerilemeyle 2.582 puana indi.

Döviz, emtia ve kripto para piyasalarında da sıkı para politikası beklentileri ve dolartalebi belirleyici oldu. EUR/USD paritesi hafta içinde 1,1022 seviyesinden 1,0976'ya gerilerken, EUR/TRY kuru 55,53 seviyesinde dengelendi. Değerli metallerdegüçlenen dolar ve yükselen tahvil getirilerinin baskısıyla ons altın haftalık %5,82 düşüşle 3.626 dolara, ons gümüş ise 48,70 dolardan 44,05 dolara geriledi. Brent petrol ise küresel talep endişelerine karşın hafta sonuna doğru toparlanarak haftalık%0,74 sınırlı kayıpla 90,05 dolar seviyesinden kapanış yaptı.

Önümüzdeki 23–27 Kasım haftasında küresel ve yerel piyasaların odağında büyümeve enflasyon verileri yer alacak. Yurt içinde sektörel enflasyon beklentileri, ekim ayıyabancı ziyaretçi sayısı, kasım ayı ekonomik güven endeksi ve TCMB Finansal İstikrar Raporu yakından izlenecek. Küresel tarafta ise ABD, Avro Bölgesi, İngiltereve Almanya'da açıklanacak kasım ayı öncü imalat ve hizmet PMI verileri ile ABD 3. çeyrek GSYH büyümesi, Fed'in yakından izlediği PCE fiyat endeksi, dayanıklı mal siparişleri ve yeni konut satışları piyasaların yönü üzerinde belirleyici olacak.

KISACA FONLARIMIZ

	KARE PORTFÖY FONLARI		
DEĞİŞKEN FONLAR	**KUB** ▪ Giriş-Çıkış TL, Yatırımlar USD Cinsinden ▪ Dünya Piyasaları Odaklı Portföy ▪ Girişler (T+1) , Çıkışlar (T+3) ▪ TL Getiriden %17,5 Stopaj	**KRF** ▪ Giriş-Çıkış TL Cinsinden ▪ Türk Piyasaları Odaklı Portföy ▪ Girişler (T+1) , Çıkışlar (T+2) ▪ TL Getiriden %17,5 Stopaj	**KCL** ▪ Giriş-Çıkış TL Cinsinden ▪ Katılım Esaslarına Uygun Portföy ▪ Girişler (T+1) , Çıkışlar (T+2) ▪ TL Getiriden %17,5 Stopaj
HİSSE FONLARI	**KYA** ▪ Giriş-Çıkış TL Cinsinden ▪ Türk Hisse Senetleri Portföy ▪ Girişler (T+1) , Çıkışlar (T+2) ▪ %0 Stopaj	**KHB** ▪ Giriş-Çıkış TL Cinsinden ▪ BIST 100 Dışı Hisse Senetleri Portföy ▪ Girişler (T+1) , Çıkışlar (T+2) ▪ %0 Stopaj	**KIH** ▪ Giriş-Çıkış TL Cinsinden ▪ Algoritmik Trading Stratejisi ▪ Girişler (T+1) , Çıkışlar (T+2) ▪ %0 Stopaj
SABİT GETİRİLİ TL FONLAR	**KPP** ▪ Giriş-Çıkış TL Cinsinden ▪ Kısa Vadeli Para Piyasası Portföy ▪ Girişler (T+0) , Çıkışlar (T+0) ▪ TL Getiriden %17,5 Stopaj	**KRC** ▪ Giriş-Çıkış TL Cinsinden ▪ Türk Tahvil/Bono Ağırlıklı Portföy ▪ Girişler (T+1) , Çıkışlar (T+2) ▪ TL Getiriden %17,5 Stopaj	
USD SERBEST FONLAR	**KRS** ▪ Giriş-Çıkış USD Cinsinden ▪ Dünya Hisse Senetleri Dengeli Portföy ▪ Girişler (T+1) , Çıkışlar (T+3) ▪ USD Getiriden %17,5 Stopaj	**KRT** ▪ Giriş-Çıkış USD Cinsinden ▪ Türk Eurobond Ağırlıklı Portföy ▪ Girişler (T+1) , Çıkışlar (T+3) ▪ USD Getiriden %17,5 Stopaj	
EUR SERBEST FONLAR	**KP3** ▪ Giriş-Çıkış EUR Cinsinden ▪ Türk Eurobond Ağırlıklı Portföy ▪ Girişler (T+1) , Çıkışlar (T+3) ▪ EUR Getiriden %17,5 Stopaj	**KKC** ▪ Giriş-Çıkış EUR Cinsinden ▪ Katılım Esaslarına Uygun Portföy ▪ Girişler (T+1) , Çıkışlar (T+3) ▪ EUR Getiriden %17,5 Stopaj	

KPP

KARE PORTFÖY PARA PİYASASI FONU

Haftalık Getiri	%0.7	Aylık Getiri	%-0.2	Yıllık Getiri	%41.7

Performans

Dönemsel (TL)

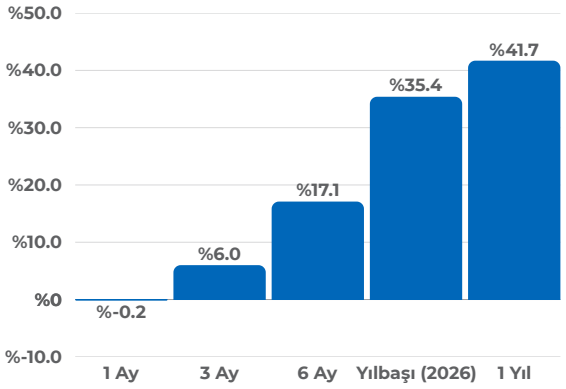

Fon İçeriği

Güncel Dağılım

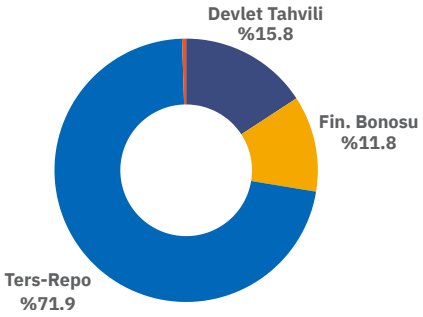

Neden KPP?

KPP **kısa vadede mevduatın üzerinde getiri elde etmeyi hedefleyen ve risk iştahı düşük** olan yatırımcılar için kurulmuştur.

Fonun özellikleri:

- Yüksek likidite
- Mevduat faizlerindeki değişime hızlı uyum
- Mevduat faizlerinin üzerinde getiri
- Fon alışta valör: T+0 / Fon satışta valör: T+0

Karşılaştırmalı Getiriler

	KPP	Mevduat	Altın	USD/TL	BIST100
1 Ay	-%0.2	%3.0	%-10.0	%1.9	%-0.3
6 Ay	%17.1	%20.6	%-9.6	%10.7	%-18.7
Yılbaşı	%35.4	%38.7	%-0.2	%17.5	%1.2
12 Ay	%41.7	%45.1	%7.0	%19.1	%4.6

Kaynak: TEFAS - 20.11.2026

Portföyde İlk 6 Varlık

(Güncel KAP Portföy Dağılım Raporu'na Göre)

Ters Repo	%63.3
TRT060928T11 Devlet Tahvili	%10.1
TRFTURKE2617 Finansman Bonosu	%4.5
TRSULFKE2622 Finansman Bonosu	%3.0
TRFDVYS22713 Finansman Bonosu	%2.9
TRT061228T16 Devlet Tahvili	%2.8

Yatırım Stratejisi

Fon portföyünün tamamı devamlı olarak, vadesine en fazla 184 gün kalmış likiditesi yüksek para ve sermaye piyasası araçlarından oluşacak ve portföyünün günlük olarak hesaplanan ağırlıklı ortalama vadesi en fazla 45 gün olacaktır.

Fon Toplam Değer
314.4 Milyon TL

Fon Yatırımcı Sayısı
478

Pazar Payı
%0.02

Yönetim Ücreti
Yıllık %1.09

Alım ve Satım Valör
Alım T+0 / Satım T+0

Vergi (Stopaj)
Gerçek Kişi %17.5
Tüzel Kişi %10

Fon Karşılaştırma Ölçütü
%80 BIST-KYD Repo (Brüt) Endeksi
%20 BIST-KYD 1 Aylık Mevduat TL Endeksi

Fon Yöneticisi
Ahmet Karaahmetoğlu
Kadir Altunok

Satış Kanalları
Tefas'a dahil tüm Banka/Aracı Kurumlar

Saklamacı Kuruluş
Takasbank

Fon Risk Seviyesi
Çok Düşük (1/7)

KARE PORTFÖY
BİRİNCİ BORÇLANMA ARAÇLARI FONU

Haftalık Getiri	Aylık Getiri	Yıllık Getiri
%0.5	%-1.6	%29.1

Performans

Dönemsel (TL)

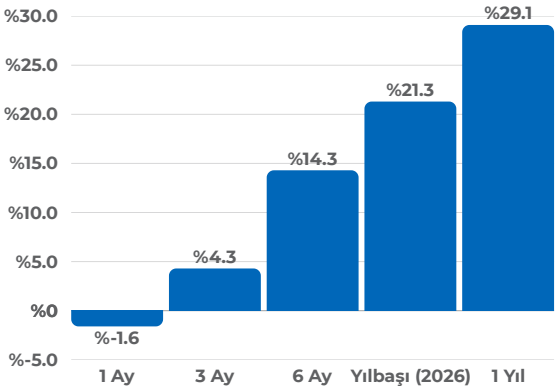

Fon İçeriği

Güncel Dağılım

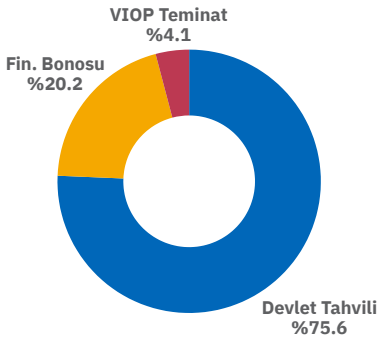

Neden KRC?

KRC **orta ve uzun vadede istikrarlı bir şekilde mevduatın üzerinde getiri hedefleyen, risk iştahı düşük yatırımcılar** için kurulmuştur.

Fonun özellikleri:

- Orta ve uzun vadede TL cinsinden istikrarlı yüksek getiri
- Düşük volatilite
- Yüksek kredi kalitesi

Karşılaştırmalı Getiriler

	KRC	Mevduat	Altın	USD/TL	BIST100
1 Ay	-%1.6	%3.0	%-10.0	%1.9	%-0.3
6 Ay	%14.3	%20.6	%-9.6	%10.7	%-18.7
Yılbaşı	%21.3	%38.7	%-0.2	%17.5	%1.2
12 Ay	%29.1	%45.1	%7.0	%19.1	%4.6

Kaynak: TEFAS - 20.11.2026

Portföyde İlk 6 Varlık

(Güncel KAP Portföy Dağılım Raporu'na Göre)

TRT120929T12 Tahvil/Bono	%23.5
TRT190728T18 Tahvil/Bono	%23.2
TRT140727T14 Tahvil/Bono	%14.2
VOB Nakit Teminat	%11.4
TRFDFKTA2640 Finansman Bonosu	%7.3
TTRFIAZY92615 Finansman Bonosu	%3.5

Yatırım Stratejisi

Fon toplam değerinin devamlı olarak en az %80'i ile portföyün ortalama vadesi 730 günü aşmayacak şekilde kamu ve özel sektör borçlanma araçlarına yatırım yapılması seçilmiştir.

Fon Toplam Değer
25.6 Milyon TL

Fon Yatırımcı Sayısı
123

Pazar Payı
%0.01

Yönetim Ücreti
Yıllık %1.46

Alım ve Satım Valör
Alım T+1 / Satım T+1

Vergi (Stopaj)
Gerçek Kişi %17.5
Tüzel Kişi %0

Fon Karşılaştırma Ölçütü
%40 BIST-KYD DIBS Orta Endeksi
%40 BIST-KYD ÖSBA Endeksi
(Değişken)
% 20 BIST-KYD O/N
Brüt Endeksi

Fon Yöneticisi
Ahmet Karaahmetoğlu
Kadir Altunok

Satış Kanalları
Tefas'a dahil tüm Banka/Aracı Kurumlar

Saklamacı Kuruluş
Takasbank

Fon Risk Seviyesi
Düşük (2/7)

KYA

KARE PORTFÖY HİSSE SENEDİ FONU (HSYF)

Haftalık Getiri	%-3.5	Aylık Getiri	%-0.4	Yıllık Getiri	%0.6

Performans

Dönemsel (TL)

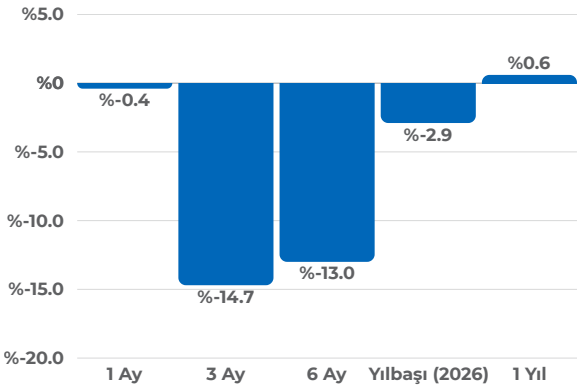

Fon İçeriği

Güncel Dağılım

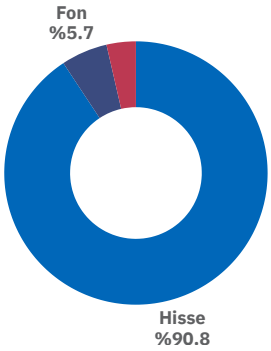

Neden KYA?

KYA **orta ve uzun vadede BIST 30 endeksi üzerinde getiri elde etmek isteyen yatırımcılar** için kurulmuştur.

Fonun özellikleri:

- İstikrarlı bir biçimde BIST30 endeksi üzerinde getiri
- Kaliteli ve güçlü Türk şirketlerine yatırım
- Hisse seçimleri ile katma değer ve alfa yaratmak

Karşılaştırmalı Getiriler

	KYA	Mevduat	Altın	USD/TL	BIST100
1 Ay	-%0.4	%3.0	%-10.0	%1.9	%-0.3
6 Ay	-%13.0	%20.6	%-9.6	%10.7	%-18.7
Yılbaşı	-%2.9	%38.7	%-0.2	%17.5	%1.2
12 Ay	%0.6	%45.1	%7.0	%19.1	%4.6

Kaynak: TEFAS - 20.11.2026

Portföyde İlk 6 Varlık

(Güncel KAP Portföy Dağılım Raporu'na Göre)

TUPRS Hisse Senedi	%8.2
GARAN Hisse Senedi	%7.0
KCHOL Hisse Senedi	%6.7
TCELL Hisse Senedi	%5.4
ISCTR Hisse Senedi	%5.4
YKBNK Hisse Senedi	%5.1

Yatırım Stratejisi

Fon'un yatırım amacı Türkiye sermaye piyasalarında işlem gören ortaklık payları ile ortaklık paylarına dayalı türev ürünler kullanarak BIST-30 endeksine denk bir riskle, BIST-30 endeksinden daha yüksek bir getiri elde etmektir.

Fon Toplam Değer
50.7 Milyon TL

Fon Yatırımcı Sayısı
1,195

Pazar Payı
%0.04

Yönetim Ücreti
Yıllık %2.92

Alım ve Satım Valör
Alım T+1 / Satım T+2

Vergi (Stopaj)
Gerçek Kişi %0
Tüzel Kişi %0

Fon Karşılaştırma Ölçütü
%100 BIST30 Endeksi

Fon Yöneticisi
Ahmet Karaahmetoğlu
Kadir Altunok

Satış Kanalları
Tefas'a dahil tüm Banka/Aracı Kurumlar

Saklamacı Kuruluş
Takasbank

Fon Risk Seviyesi
Yüksek (6/7)

KRF

KARE PORTFÖY BİRİNCİ DEĞİŞKEN FON

Haftalık Getiri	%0.6	Aylık Getiri	%-0.1	Yıllık Getiri	%28.3

Performans

Dönemsel (TL)

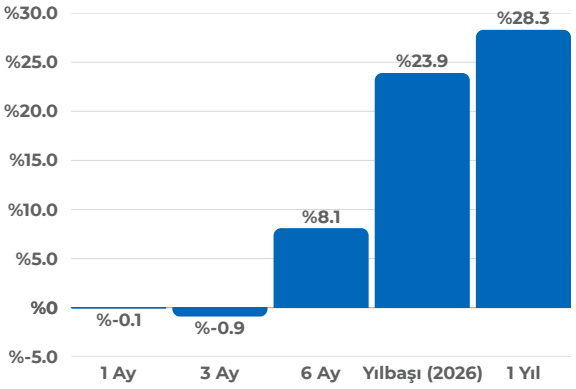

Karşılaştırmalı Getiriler

	KRF	Mevduat	Altın	USD/TL	BIST100
1 Ay	-%0.1	%3.0	%-10.0	%1.9	%-0.3
6 Ay	%8.1	%20.6	%-9.6	%10.7	%-18.7
Yılbaşı	%23.9	%38.7	%-0.2	%17.5	%1.2
12 Ay	%28.3	%45.1	%7.0	%19.1	%4.6

Kaynak: TEFAS - 20.11.2026

Fon İçeriği

Güncel Dağılım

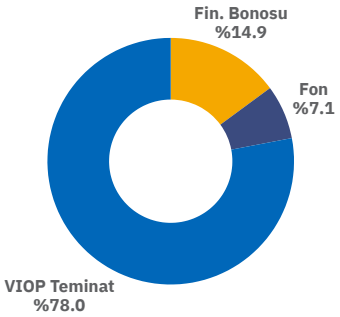

Portföyde İlk 6 Varlık

(Güncel KAP Portföy Dağılım Raporu'na Göre)

VOB Nakit Teminat	%37.7
KRC - Kare Portföy	%11.0
TUPRS Hisse Senedi	%8.9
KHB - Kare Portföy	%8.2
TRFTPFC12715 Fin. Bonosu	%5.6
KCHOL Hisse Senedi	%5.5

Neden KRF?

KRF **orta ve uzun vadede stratejik varlık dağılımı ile TL bazında yüksek getiri hedefleyen yatırımcılar** için kurulmuştur.

Fonun özellikleri:

- Dinamik ve esnek yönetim tarzı ile piyasa koşullarına hızlı uyum
- Fon portföyündeki TL sabit getirili kıymetler, TL hisse senetleri ve USD varlıkların stratejik dağılımı ile yüksek getiri

Yatırım Stratejisi

Fon'un yatırım stratejisi, yurt içi ve yurt dışı piyasalarında işlem gören sermaye piyasası araçları ile bunlara dayalı türev ürünler kullanılarak Türk Lirası bazında azami getiriyi elde etmektir.

Fon Toplam Değer
20.9 Milyon TL

Fon Yatırımcı Sayısı
454

Pazar Payı
%0.02

Yönetim Ücreti
Yıllık %2.19

Alım ve Satım Valör
Alım T+1 / Satım T+2

Vergi (Stopaj)
Gerçek Kişi %17.5
Tüzel Kişi %0

Fon Karşılaştırma Ölçütü
BIST-KYD 1 Aylık Mevduat TL Endeksi

Fon Yöneticisi
Ahmet Karaahmetoğlu
Kadir Altunok

Satış Kanalları
Tefas'a dahil tüm Banka/Aracı Kurumlar

Saklamacı Kuruluş
Takasbank

Fon Risk Seviyesi
Yüksek (5/7)

KUB

KARE PORTFÖY DEĞİŞKEN DÖVİZ FON

Haftalık Getiri (USD)	Aylık Getiri (USD)	Yıllık Getiri (USD)
%-1.8	%-3.2	%-2.1

Performans

Dönemsel (TL)

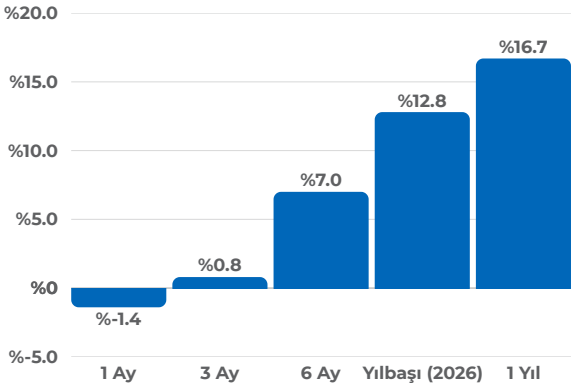

Fon İçeriği

Güncel Dağılım

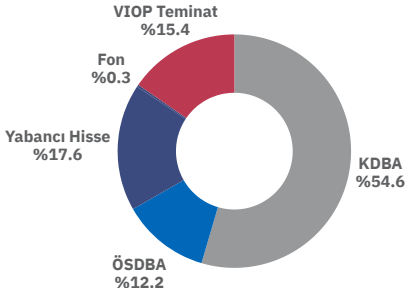

Neden KUB?

KUB **dengeli bir küresel menkul kıymetler portföyüne yatırım yapmak isteyen yatırımcılar** için kurulmuştur.

Fonun Özellikleri:

- Hisse senedi, tahvil, bono ve kredi ürünlerini kapsayan geniş bir ürün yelpazesi
- Tamamen döviz bazında menkul kıymetlere yatırım
- Fona TL giriş-çıkış, TL kar-zarar üzerinden %17,5 stopaj

Karşılaştırmalı Getiriler (TL)

	KUB	Mevduat	Altın	USD/TL	BIST100
1 Ay	-%1.4	%3.0	%-10.0	%1.9	%-0.3
6 Ay	%7.0	%20.6	%-9.6	%10.7	%-18.7
Yılbaşı	%12.8	%38.7	%-0.2	%17.5	%1.2
12 Ay	%16.7	%45.1	%7.0	%19.1	%4.6

Kaynak: TEFAS - 20.11.2026

Portföyde İlk 6 Varlık

(Güncel KAP Portföy Dağılım Raporu'na Göre)

US900123CL22 Eurobond	%23.5
USM88269US88 Eurobond	%17.4
EWY - Güney Kore ETF	%5.0
XS2695038401 Eurobond	%4.6
XS2677517497 Eurobond	%4.4
NO0013511113 Eurobond	%4.3

Yatırım Stratejisi

Fon yurt içi ve yurt dışı piyasalarında işlem gören döviz cinsinden ihraç edilmiş sermaye piyasası araçları ile bunlara dayalı türev ürünler kullanılarak ABD Doları bazında azami getiriyi elde etmektir. Fon, bu nedenle döviz cinsinden ihraç edilen para ve sermaye piyasası araçlarına ağırlık verecektir.

Fon Toplam Değer
255.5 Milyon TL

Fon Yatırımcı Sayısı
2,895

Pazar Payı
%0.29

Yönetim Ücreti
Yıllık %2.19

Alım ve Satım Valör
Alım T+1 / Satım T+3

Vergi (Stopaj)
Gerçek Kişi %17.5
Tüzel Kişi %0

Fon Karşılaştırma Ölçütü
%100 BIST-KYD Aylık USD Mevduat Endeksi

Fon Yöneticisi
Ahmet Karaahmetoğlu
Kadir Altunok

Satış Kanalları
Tefas'a dahil tüm Banka/Aracı Kurumlar

Saklamacı Kuruluş
Takasbank

Fon Risk Seviyesi
Yüksek (6/7)

KRS

KARE PORTFÖY SERBEST DÖVİZ FON

Haftalık Getiri (USD)	Aylık Getiri (USD)	Yıllık Getiri (USD)
%-1.0	%-2.5	%0.6

Performans

Dönemsel (TL)

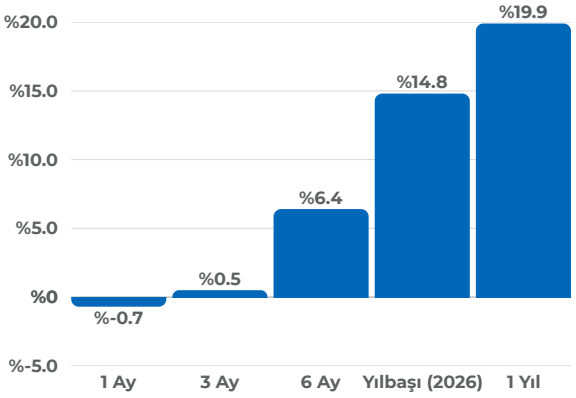

Fon İçeriği

Güncel Dağılım

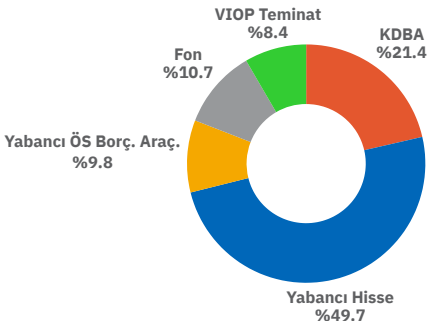

Neden KRS?

KRS **küresel hisse senedi piyasasına (ağırlıklı olarak ABD) yatırım yapmak isteyen yatırımcılar** için kurulmuştur.

Fonun özellikleri:

- Dünya hisse senedi piyasalarına USD bazında yatırım yapma imkanı
- USD giriş-çıkış, USD kar-zarar üzerinden %17,5 stopaj

Karşılaştırmalı Getiriler

	KRS	Mevduat	Altın	USD/TL	BIST100
1 Ay	-%0.7	%3.0	%-10.0	%1.9	%-0.3
6 Ay	%6.4	%20.6	%-9.6	%10.7	%-18.7
Yılbaşı	%14.8	%38.7	%-0.2	%17.5	%1.2
12 Ay	%19.9	%45.1	%7.0	%19.1	%4.6

Kaynak: TEFAS - 20.11.2026

Portföyde İlk 6 Varlık

(Güncel KAP Portföy Dağılım Raporu'na Göre)

RSP - SP500 Eşit Ağırlıklı	%17.9
GLD - SPDR Gold Shares	%9.6
SPY - S&P500 ETF	%7.8
EWY - Güney Kore ETF	%7.6
XS2699906512 Eurobond	%6.5
VOB Nakit Teminat	%6.1

Yatırım Stratejisi

Fon'un yatırım stratejisi, Türkiye ve Dünya sermaye piyasalarında işlem gören ortaklık payları, tahvil, bono, vadeli işlem, opsiyon ve her türlü yapılandırılmış ürün kullanılarak Amerikan Doları bazında azami getiri elde etmektir.

Fon Toplam Değer
494.6 Milyon TL

Fon Yatırımcı Sayısı
727

Pazar Payı
%0.01

Yönetim Ücreti
Yıllık %2.56

Alım ve Satım Valör
Alım T+1 / Satım T+3

Vergi (Stopaj)
Gerçek Kişi %17.5
Tüzel Kişi %0

Fon Karşılaştırma Ölçütü
%100 BIST-KYD Aylık USD Mevduat Endeksi

Fon Yöneticisi
Ahmet Karaahmetoğlu
Kadir Altunok

Satış Kanalları
Tefas'a dahil tüm Banka/Aracı Kurumlar

Saklamacı Kuruluş
Takasbank

Fon Risk Seviyesi
Yüksek (6/7)

KRT

KARE PORTFÖY TÜRKİYE ODAKLI SERBEST DÖVİZ FON

Haftalık Getiri (USD)	Aylık Getiri (USD)	Yıllık Getiri (USD)
%-0.4	%-1.2	%1.7

Performans

Dönemsel (TL)

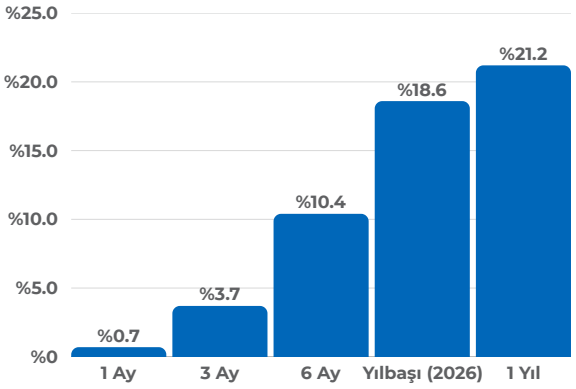

Karşılaştırmalı Getiriler

	KRT	Mevduat	Altın	USD/TL	BIST100
1 Ay	%0.7	%3.0	%-10.0	%1.9	%-0.3
6 Ay	%10.4	%20.6	%-9.6	%10.7	%-18.7
Yılbaşı	%18.6	%38.7	%-0.2	%17.5	%1.2
12 Ay	%21.2	%45.1	%7.0	%19.1	%4.6

Kaynak: TEFAS - 20.11.2026

Fon İçeriği

Güncel Dağılım

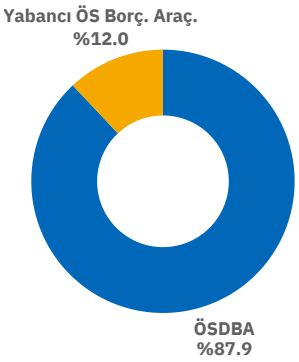

Portföyde İlk 6 Varlık

(Güncel KAP Portföy Dağılım Raporu'na Göre)

XS2445343689 Eurobond	%15.3
NO0013511113 Eurobond	%15.0
USG95448AA75 Eurobond	%14.8
XS2695038401 Eurobond	%10.1
XS1623796072 Eurobond	%10.0
XS2729164462 Eurobond	%7.4

Neden KRT?

KRT **düşük risk ile orta ve uzun vadede USD mevduatın üzerinde getiri elde etmek isteyen yatırımcılar** için kurulmuştur.

Fonun özellikleri:

- Kısa vadeli eurobond'lara yüksek likidite ile yatırım imkanı
- USD giriş-çıkış, USD kar-zarar üzerinden %17,5 stopaj
- Düşük volatilite ile orta ve uzun vadede USD mevduat faizlerinin üzerinde getiri

Yatırım Stratejisi

Fon toplam değerinin en az %80'i devamlı olarak Hazine ve Maliye Bakanlığı tarafından döviz cinsinden ihraç edilen borçlanma araçları ve kira sertifikaları ile yerli ihraççıların döviz cinsinden ihraç edilen para ve sermaye piyasası araçlarına yatırılacaktır.

Fon Toplam Değer
313.2 Milyon TL

Fon Yatırımcı Sayısı
110

Pazar Payı
%0.01

Yönetim Ücreti
Yıllık %1.10

Alım ve Satım Valör
Alım T+1 / Satım T+3

Vergi (Stopaj)
Gerçek Kişi %17.5
Tüzel Kişi %0

Fon Karşılaştırma Ölçütü
%40 BIST-KYD Kamu Eurobond USD Endeksi
%40 BIST-KYD ÖSBA Eurobond USD
%20 BIST-KYD 1 Aylık USD Mevduat Endeksi

Fon Yöneticisi
Ahmet Karaahmetoğlu
Kadir Altunok

Satış Kanalları
Tefas'a dahil tüm Banka/Aracı Kurumlar

Saklamacı Kuruluş
Takasbank

Fon Risk Seviyesi
Düşük (3/7)

KCL

KARE PORTFÖY
ÇOKLU VARLIK KATILIM FONU

Haftalık Getiri	%-1.3	Aylık Getiri	%-0.7	Yıllık Getiri	%22.4

Performans

Dönemsel (TL)

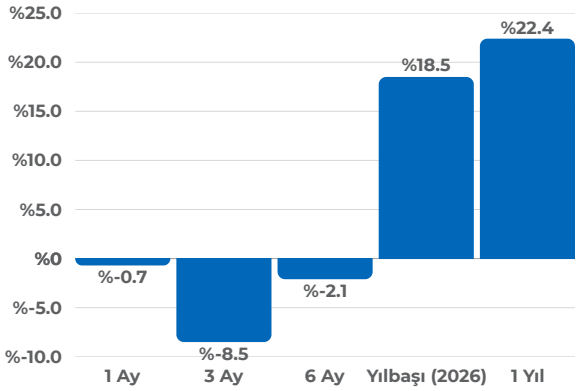

Karşılaştırmalı Getiriler

	KCL	Mevduat	Altın	USD/TL	BIST100
1 Ay	-%0.7	%3.0	%-10.0	%1.9	%-0.3
6 Ay	-%2.1	%20.6	%-9.6	%10.7	%-18.7
Yılbaşı	%18.5	%38.7	%-0.2	%17.5	%1.2
12 Ay	%22.4	%45.1	%7.0	%19.1	%4.6

Kaynak: TEFAS - 20.11.2026

Fon İçeriği

Güncel Dağılım

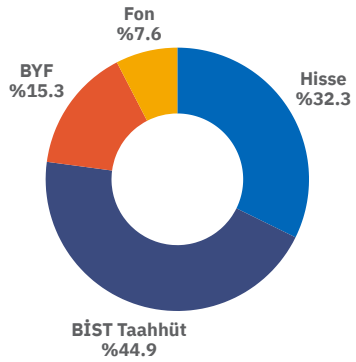

Portföyde İlk 6 Varlık

(Güncel KAP Portföy Dağılım Raporu'na Göre)

Taahhüt Sözleşmesi	%40.5
GLDTR BYF	%16.6
TUPRS Hisse Senedi	%9.5
EREGL Hisse Senedi	%5.5
BIMAS Hisse Senedi	%5.3
ASELS Hisse Senedi	%5.1

Neden KCL?

KCL,İslami esaslar çerçevesinde, **katılım usullerine göre yatırım yapmak isteyen, yatırımlarını dengeli ve küresel bir portföyde gerçekleştirmek hedefleyen,** yatırımcılar için kurulmuştur.

Fonun özellikleri:

- Dinamik ve esnek yönetim tarzı ile piyasa koşullarına hızlı uyum
- Katılma hesapları, hisse senetleri, kira sertifikaları ve kıymetli madenleri kapsayan geniş ürün yelpazesi

Yatırım Stratejisi

Türkiye ve küresel piyasalar arasında ve varlık sınıfları arasında dengeli paylaşım ile katılım finans ilke ve esaslarına uygun para ve sermaye piyasası araçlarının tamamına yatırım yaparak Türk lirası (TL) bazında azami getiri elde etmektir.

Fon Toplam Değer
10.0 Milyon TL

Fon Yatırımcı Sayısı
125

Pazar Payı
%0.0

Yönetim Ücreti
Yıllık %2.0

Alım ve Satım Valör
Alım T+1 / Satım T+2

Vergi (Stopaj)
Gerçek Kişi %17.5
Tüzel Kişi %0

Fon Karşılaştırma Ölçütü
BIST-KYD 1 Aylık Kâr Payı TL Endeksi

Fon Yöneticisi
Ahmet Karaahmetoğlu
Kadir Altunok

Satış Kanalları
Tefas'a dahil tüm Banka/Aracı Kurumlar

Saklamacı Kuruluş
Takasbank

Fon Risk Seviyesi
Yüksek (6/7)

KHB

KARE PORTFÖY BIST 100 DIŞI ŞİRKETLER HİSSE SENEDİ FONU (HSYF)

Haftalık Getiri	Aylık Getiri	Yıllık Getiri
%-3.4	%0.7	%-9.2

Performans

Dönemsel (TL)

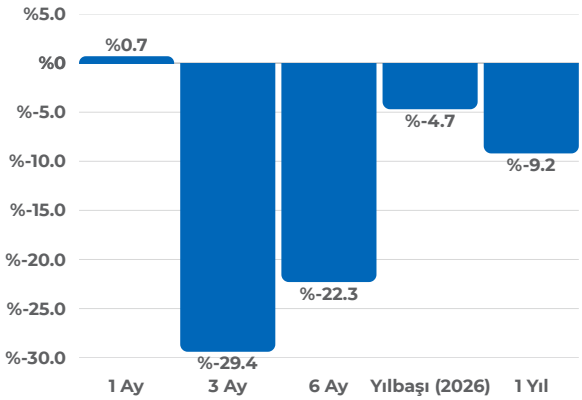

Fon İçeriği

Güncel Dağılım

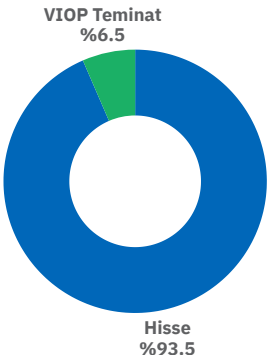

Neden KHB?

KHB, BIST 100 dışında yer alan küçük ve orta ölçekli şirketlerin hisselerine orta ve uzun vadeli yatırım yapmak isteyen yatırımcılar için kurulmuştur.

Fonun özellikleri:

- TUMY Endeksi üzerinde getiri
- Büyüme potansiyeli yüksek olan şirketlere yatırım

Karşılaştırmalı Getiriler

	KHB	Mevduat	Altın	USD/TL	BIST100
1 Ay	%0.7	%3.0	%-10.0	%1.9	%-0.3
6 Ay	-%22.3	%20.6	%-9.6	%10.7	%-18.7
Yılbaşı	-%4.7	%38.7	%-0.2	%17.5	%1.2
12 Ay	-%9.2	%45.1	%7.0	%19.1	%4.6

Kaynak: TEFAS - 20.11.2026

Portföyde İlk 6 Varlık

(Güncel KAP Portföy Dağılım Raporu'na Göre)

TATGD Hisse Senedi	%7.2
ISFIN Hisse Senedi	%6.9
ALBRK Hisse Senedi	%6.7
ATATP Hisse Senedi	%6.2
HTTBT Hisse Senedi	%4.8
RGYAS Hisse Senedi	%4.7

Yatırım Stratejisi

Fon portföy değerinin en az %80'i devamlı olarak BIST TUM-100 (TUMY) endeksine dahil yerli ortaklık paylarına ve bu paylardan oluşan endeksleri takip etmek üzere kurulan borsa yatırım fonları katılma paylarına yatırılır.

Fon Toplam Değer
7.0 Milyon TL

Fon Yatırımcı Sayısı
154

Pazar Payı
%0.0

Yönetim Ücreti
Yıllık %2.92

Alım ve Satım Valör
Alım T+1 / Satım T+2

Vergi (Stopaj)
Gerçek Kişi %0
Tüzel Kişi %0

Fon Karşılaştırma Ölçütü
%90 BIST TUM-100 Getiri Endeksi (XTUMY)
%10 BIST-KYD Repo Brüt Endeksi

Fon Yöneticisi
Ahmet Karaahmetoğlu
Kadir Altunok

Satış Kanalları
Tefas'a dahil tüm Banka/Aracı Kurumlar

Saklamacı Kuruluş
Takasbank

Fon Risk Seviyesi
Çok Yüksek (7/7)

KIH

KARE PORTFÖY İSTATİSTİKSEL ARBİTRAJ SERBEST FON

Haftalık Getiri	%-0.1	Aylık Getiri	%6.7	Yıllık Getiri	%41.6

Performans

Dönemsel (TL)

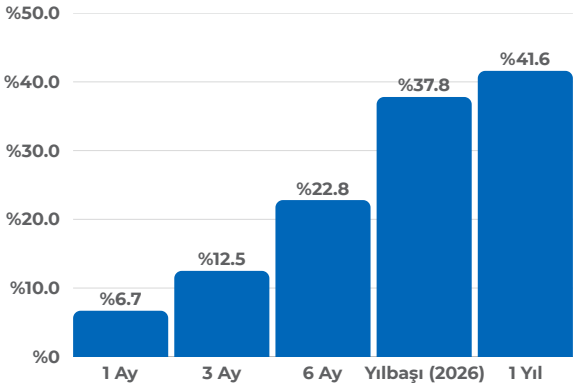

Karşılaştırmalı Getiriler

	KIH	Mevduat	Altın	USD/TL	BIST100
1 Ay	%6.7	%3.0	%-10.0	%1.9	%-0.3
6 Ay	%22.8	%20.6	%-9.6	%10.7	%-18.7
Yılbaşı	%37.8	%38.7	%-0.2	%17.5	%1.2
12 Ay	%41.6	%45.1	%7.0	%19.1	%4.6

Kaynak: TEFAS - 20.11.2026

Fon İçeriği

Güncel Dağılım



Portföyde İlk 6 Varlık

(Güncel KAP Portföy Dağılım Raporu'na Göre)

Arbitraj Fonu olduğu için paylaşılmamıştır.

Neden KIH?

KIH, piyasa hareketlerinden bağımsız getiri elde etmeyi, düşük riskli ve sistematik bir yatırım modeli ile portföylerini çeşitlendirmeyi amaçlayan, orta ve uzun vadeli düşünen yatırımcılar için kurulmuştur.

Fonun özellikleri:

- Algoritmik trading stratejisi ile piyasa dalgalanmalarından minimum etkilenen yatırım modeli

Yatırım Stratejisi

Fon Uzun (long) ve kısa (short) pozisyonlarla arbitraj getirisi elde etmeyi hedeflemektedir. · Piyasanın genel yönünden bağımsız olarak arbitraj fırsatlarını değerlendirmeyi amaçlar. · Pozisyonların hızlı bir şekilde açılıp kapatılabilmesi için günlük işlem hacmi yüksek varlıklar seçilir.

Fon Toplam Değer
0.6 Milyon TL

Fon Yatırımcı Sayısı
18

Pazar Payı
%0.0

Yönetim Ücreti
Yıllık %4.0

Alım ve Satım Valör
Alım T+1 / Satım T+2

Vergi (Stopaj)
Gerçek Kişi %17.5
Tüzel Kişi %0

Fon Karşılaştırma Ölçütü
BIST-KYD 1 Aylık Mevduat TL Endeksi Getirisi * 1,05

Fon Yöneticisi
Ahmet Karaahmetoğlu
Kadir Altunok

Satış Kanalları
Tefas'a dahil tüm Banka/Aracı Kurumlar

Saklamacı Kuruluş
Takasbank

Fon Risk Seviyesi
Düşük (2/7)

KKC

KARE PORTFÖY KATILIM SERBEST (DÖVİZ-AVRO) FON

Haftalık Getiri (EUR)	Aylık Getiri (EUR)	Yıllık Getiri (EUR)
%0.4	%-0.5	%1.2

Performans

Dönemsel (TL)

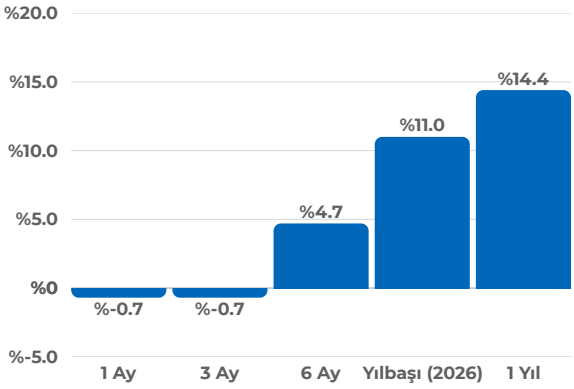

Karşılaştırmalı Getiriler

	KKC	Mevduat	Altın	USD/TL	BIST100
1 Ay	-%0.7	%3.0	%-10.0	%1.9	%-0.3
6 Ay	%4.7	%20.6	%-9.6	%10.7	%-18.7
Yılbaşı	%11.0	%38.7	%-0.2	%17.5	%1.2
12 Ay	%14.4	%45.1	%7.0	%19.1	%4.6

Kaynak: TEFAS - 20.11.2026

Fon İçeriği

Güncel Dağılım



Portföyde İlk 6 Varlık

(Güncel KAP Portföy Dağılım Raporu'na Göre)

Katılım Hesabı Döviz	%100

Neden KKC?

KKC, katılım esaslarına uygun, Avro mevduat üzeri sürdürülebilir getiri sunmayı amaçlayan bir fon olarak kurulmuştur.

Fonun özellikleri:

- EUR Cinsinden alım ve satım
- Fon, Euro bazlı yatırım yaparak döviz cinsinden değer koruma sağlar.
- Faizsiz finans ilkelerine uygun olan varlıklar tercih edilir (faizli tahvil ve bono içermez).

Yatırım Stratejisi

Fon, düşük risk profiline sahip varlıklara yatırım yaparak uzun vadeli istikrarlı kazanç sağlamayı hedefler. Aşırı volatil varlıklar yerine, istikrarlı ve güvenilir yatırım araçları portföye dahil edilir. Katılım bankacılığı prensiplerine uygun sukuk, Eurobond, kira sertifikaları gibi enstrümanlar fonun temelini oluşturur.

Fon Toplam Değer
6.4 Milyon TL

Fon Yatırımcı Sayısı
24

Pazar Payı
%0.0

Yönetim Ücreti
Yıllık %0.50

Alım ve Satım Valör
Alım T+1 / Satım T+3

Vergi (Stopaj)
Gerçek Kişi %17.5
Tüzel Kişi %0

Fon Karşılaştırma Ölçütü
BIST-KYD 1 Aylık Kar Payı EUR Endeksi

Fon Yöneticisi
Ahmet Karaahmetoğlu
Kadir Altunok

Satış Kanalları
Tefas'a dahil tüm Banka/Aracı Kurumlar

Saklamacı Kuruluş
Takasbank

Fon Risk Seviyesi
Orta (4/7)

KP3

KARE PORTFÖY ÜÇÜNCÜ SERBEST (DÖVİZ) FON

Haftalık Getiri (EUR)	Aylık Getiri (EUR)	Yıllık Getiri (EUR)
%-0.1	%-0.4	%-2.9

Performans

Dönemsel (TL)

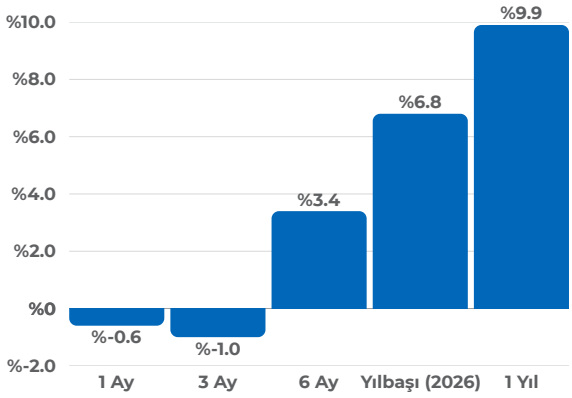

Karşılaştırmalı Getiriler

	KP3	Mevduat	Altın	USD/TL	BIST100
1 Ay	-%0.6	%3.0	%-10.0	%1.9	%-0.3
6 Ay	%3.4	%20.6	%-9.6	%10.7	%-18.7
Yılbaşı	%6.8	%38.7	%-0.2	%17.5	%1.2
12 Ay	%9.9	%45.1	%7.0	%19.1	%4.6

Kaynak: TEFAS - 20.11.2026

Fon İçeriği

Güncel Dağılım

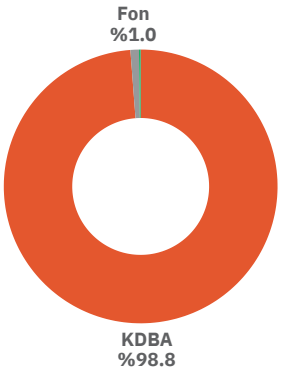

Portföyde İlk 6 Varlık

(Güncel KAP Portföy Dağılım Raporu'na Göre)

KKC - Kare Portföy Katılım Serbest Döviz-Avro Fon	%59.1
Katılma Hesabı	%40.4

Neden KP3?

KP3, uzun vadeli Eurobond yatırımlarından oluşur ve güvenilir ihraççılara ait Eurobond'lara yatırım yapmak isteyen yatırımcılar için kurulmuştur.

Fonun özellikleri:

- EUR Cinsinden alım ve satım
- Fon, uzun vadeli Eurobond yatırımları yaparak dalgalanmalardan etkilenmeden, istikrarlı ve öngörülebilir bir gelir sunmayı hedefler.

Yatırım Stratejisi

Fon, yüksek kredi notuna sahip ve güvenilir ihraççılar tarafından çıkarılmış Eurobond'lara yatırım yapar. Devlet Eurobond'ları ve güçlü finansal yapıya sahip kurumsal ihraççılar önceliklidir Risk yönetimi açısından, farklı vadelerde ve farklı ihraççılara ait Eurobond'lar ile portföy çeşitlendirilir.

Fon Toplam Değer
13.8 Milyon TL

Fon Yatırımcı Sayısı
5

Pazar Payı
%0

Yönetim Ücreti
Yıllık %0.50

Alım ve Satım Valör
Alım T+1 / Satım T+3

Vergi (Stopaj)
Gerçek Kişi %17.5
Tüzel Kişi %0

Fon Karşılaştırma Ölçütü
BIST-KYD 1 Aylık Mevduat EURO Endeksi

Fon Yöneticisi
Ahmet Karaahmetoğlu
Kadir Altunok

Satış Kanalları
Tefas'a dahil tüm Banka/Aracı Kurumlar

Saklamacı Kuruluş
Takasbank

Fon Risk Seviyesi
Yüksek (6/7)

FON PERFORMANS

Fon Kodu	Fon Adı	Haftalık	1 Ay	3 Ay	6 Ay	Yılbaşı (2026)	1 Yıl
KIH	KARE PORTFÖY İSTATİSTİKSEL ARBİTRAJ SERBEST FON	-%0.1	%6.7	%12.5	%22.8	%37.8	%41.6
KRT	KARE PORTFÖY TÜRKİYE ODAKLI SERBEST (DÖVİZ) FON	%0.0	%0.7	%3.7	%10.4	%18.6	%21.2
KHB	KARE PORTFÖY BIST 100 DIŞI ŞİRKETLER HİSSE SENEDİ FONU (HİSSE SENEDİ YOĞUN FON)	-%3.4	%0.7	-%29.4	-%22.3	-%4.7	-%9.2
KRF	KARE PORTFÖY BİRİNCİ DEĞİŞKEN FON	%0.6	-%0.1	-%0.9	%8.1	%23.9	%28.3
KPP	KARE PORTFÖY PARA PİYASASI FONU	%0.7	-%0.2	%6.0	%17.1	%35.4	%41.7
KYA	KARE PORTFÖY HİSSE SENEDİ FONU(HİSSE SENEDİ YOĞUN FON)	-%3.5	-%0.4	-%14.7	-%13.0	-%2.9	%0.6
KP3	KARE PORTFÖY ÜÇÜNCÜ SERBEST (DÖVİZ) FON	-%0.5	-%0.6	-%1.0	%3.4	%6.8	%9.9
KRS	KARE PORTFÖY SERBEST (DÖVİZ) FON	-%0.6	-%0.7	%0.5	%6.4	%14.8	%19.9
KKC	KARE PORTFÖY KATILIM SERBEST (DÖVİZ-AVRO) FON	-%0.1	-%0.7	-%0.7	%4.7	%11.0	%14.4
KCL	KARE PORTFÖY ÇOKLU VARLIK KATILIM FONU	-%1.3	-%0.7	-%8.5	-%2.1	%18.5	%22.4
KUB	KARE PORTFÖY DEĞİŞKEN (DÖVİZ) FONU	-%1.4	-%1.4	%0.8	%7.0	%12.8	%16.7
KRC	KARE PORTFÖY BİRİNCİ BORÇLANMA ARAÇLARI FONU	%0.5	-%1.6	%4.3	%14.3	%21.3	%29.1

Kaynak: TEFAS - 20.11.2026
*TL bazlı getiriler gösterilmektedir.

FONLARI NASIL ALABİLİRİM?

Fonlarımızı **TEFAS'a üye bankalar ve aracı kurumların şubeleri ile internet ve mobil bankacılık kanalları üzerinden** kolayca alabilirsiniz.

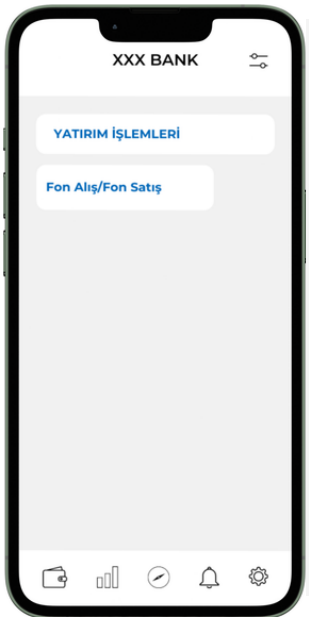

01

MOBİL BANKACILIK/ İNTERNET BANKACILIK ÜZERİNDEN YATIRIM FONLARI FON ALIŞ MENÜSÜNE GİRİNİZ.

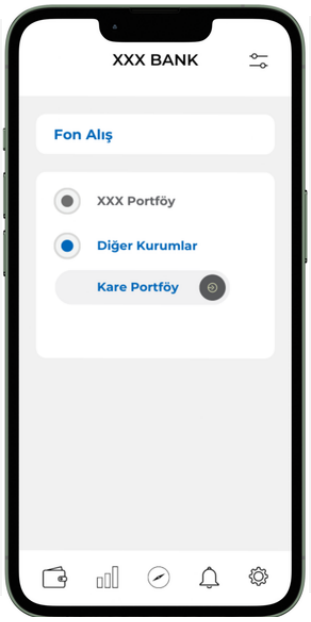

02

DİĞER KURUMLAR/ TEFAS FONLARI KISMINDAN "KARE PORTFÖY YÖNETİMİ A.Ş."YI SEÇINIZ

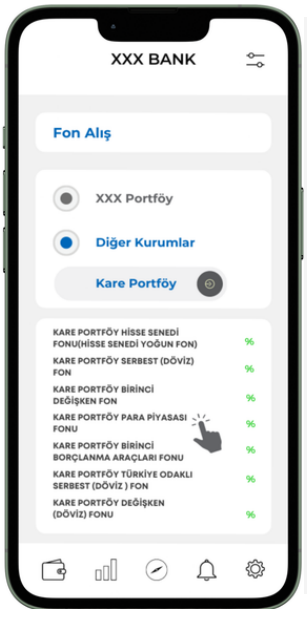

03

FONLARIMIZDAN DİLEDİĞİNİZİ SEÇEREK VEYA FON KODU'NU YAZARAK, FON ALIŞ EKRANINA GİDİNİZ.

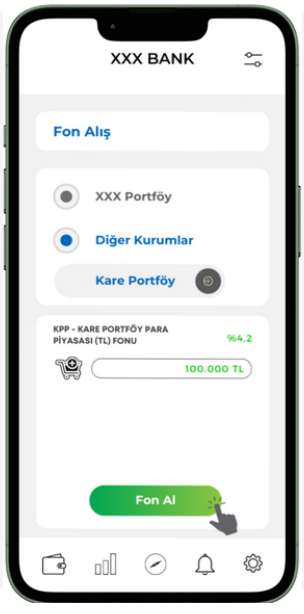

04

ALIM İÇİN BELİRLEDİĞİNİZ TUTARI GİREREK İŞLEMİNİZİ SONA ERDİREBİLİRSİNİZ

ÇEKİNCE BİLDİRİMİ

Bu bültendeki her türlü bilgi, yorum ve değerlendirmeler, karşılığında herhangi bir maddi menfaat temin edilmeksizin, yatırımcıları bilgilendirmek amacıyla Kare Portföy Yönetimi A.Ş. tarafından hazırlanmıştır. Hiçbir şekilde yönlendirici nitelikte olmayan bu bilgiler yatırımcılar tarafından danışmanlık faaliyeti olarak kabul edilmemeli ve yatırım kararlarına esas olarak alınmamalıdır. Bu raporda yer alan her türlü bilgi, değerlendirme, yorum ve istatistiki şekil ve değerler hazırlandığı tarih itibarıyla mevcut piyasa koşulları ve güvenilirliğine inanılan kaynaklardan derlenerek hazırlanmıştır. Raporda sunulan görüş, bilgi ve veriler, yatırımcılara kendi oluşturacakları yatırım kararlarında yardımcı olmayı hedeflemekte olup, herhangi bir menkul kıymetin alım-satım teklifi ve/ veya taahhüdü anlamına gelmemektedir. Yatırımcıların verecekleri yatırım kararları ile bu raporda sunulan görüş, bilgi ve veriler arasında bir bağlantı kurulamayacağı gibi, burada yer alan bilgi, değerlendirme, yorum ve istatistiki şekil ve değerlendirmelerin kullanımı sonucunda ortaya çıkacak doğrudan ve/veya dolaylı zararlardan Kare Portföy Yönetimi'nin ya da çalışanlarının herhangi bir sorumluluğu bulunmamaktadır. Raporda yer alan yorum ve tavsiyeler, yorum ve tavsiyede bulunanların kişisel görüşlerine dayanmaktadır. Bu görüşler mali durumunuz ile risk ve getiri tercihlerinize uygun olmayabilir. Bu nedenle, sadece burada yer alan bilgilere dayanılarak yatırım kararı verilmesi beklentilerinize uygun sonuçlar doğurmayabilir. Fonların geçmiş performansı gelecek dönem performansı için bir gösterge olamaz. Fonların izahname, içtüzük ve performans sunum raporlarına www.kap.gov.tr, www.kareportfoy.com.tr, www.spk.gov.tr'de yer alan sürekli bilgilendirme formlarından ulaşılabilir. Fonlara dair veriler 20.11.2026 kapanış verileridir. Karşılaştırma ölçütü Fonun izahname ve içtüzüğünde belirtilen yatırım yapılabilecek varlıklara uygun olarak belirlenmiştir. Kare Portföy Yönetimi A.Ş. ("Kare Portföy"), Sermaye Piyasası Kurulu ("SPK") tarafından yetkilendirilmiş ve düzenlemelere tabi bir kurumdur. Bu sunum ya da rapor bilgi amaçlı olarak hazırlanmış olup içeriğindeki bilgiler kesinlikle gizli olarak kabul edilmelidir. Hiçbir şekilde kısmen ya da tamamen çoğaltılamaz, kopyalanamaz, amacı dışında kullanılamaz ve içeriğinde yer alan hiçbir bilgi üçüncü kişiler ile Kare Portföy'ün ön izni olmadan hiçbir şekilde paylaşılamaz. Bu sunumda yer alan bilgiler eksiksiz olduğu iddiasında değildir ve değişikliğe uğrayabilir. Sunum, şahsi tavsiye niteliği taşımamakta ve herhangi bir finansal ürünün, hizmetin, yatırım aracının veya menkul kıymetin alım-satım teklifi ya da daveti anlamına gelmemektedir. Burada yer alan yatırımlar ve stratejiler tüm yatırımcılar için uygun olmayabilir. Yatırımcılar, bu sunumda yer alan tüm hususlara ilişkin olarak gerekli araştırmaları bizzat gerçekleştirmeli ve görüşlerini kendi araştırmalarına dayandırmalıdır.

Burada yer alan yatırım bilgi, yorum ve tavsiyeleri, yatırım danışmanlığı kapsamında değildir. SPK Mevzuatı gereğince, yatırım danışmanlığı hizmeti, yetkili kuruluşlar tarafından kişilerin risk ve getiri tercihleri dikkate alınarak kişiye özel sunulmaktadır. Burada yer alan yorum ve tavsiyeler, yorum ve tavsiyede bulunanların kişisel görüşlerine dayanmaktadır. Söz konusu görüşler herhangi bir yatırım aracının alım-satım önerisi ya da getiri vaadi olmayıp mali durumunuz ile risk ve getiri tercihlerinize de uygun olmayabilir. Bu sebeple, sadece burada yer alan bilgilere dayanılarak yatırım kararı verilmesi, beklentilerinize uygun sonuçlar doğurmayabilir. Zarara uğramamak için gerekli basiret, dikkat ve özeni göstermelisiniz. Burada yer alan görüşlere güvenerek işlem yapmanız durumunda uğranacak zararlardan Kare Portföy sorumlu değildir. Bu dokümana ve/veya düşünülen olası sürece ilişkin iletişimler, sorular ve/veya istekler Kare Portföy'e yönlendirilmelidir

KARE PORTFÖY

BİZE ULAŞIN:

+90 216 559 6000

Altunizade Mah. Kısıklı Cad. No:4
Sarkuysan-Ak İş Merkezi Üsküdar 34662
İSTANBUL

kareportfoy.com.tr