

 KARE PORTFÖY

Haftalık Bülten

17.04.2026 - 24.04.2026



KARE PORTFÖY HAKKINDA

Yönetilen Fon
Büyüklüğü

4.3 Milyar TL

Yatırımcı
Adedi

9,848

Yönetilen Fon
Adedi

14

Kare Portföy Yönetimi A.Ş. Türkiye fon ve portföy yönetimi piyasalarının en yenilikçi ve en güvenilir kurumu olmayı ve dünya standartlarında rekabet etmeyi hedefleyen bir finansal kurumdur. En modern portföy yönetimi tekniklerini kullanarak müşterilerine uzun vadede kaliteli ve istikrarlı yüksek getiri sunmayı amaçlamaktadır. Türkiye ve dünyadaki sermaye piyasası araçlarının tümünü kapsayan geniş bir ürün ve hizmet yelpazesini müşterilerine sunmaktadır.

Kare Portföy halen kurucusu ve yöneticisi olduğu 8 adet menkul kıymet yatırım fonu ile yöneticisi olduğu 1 adet emeklilik yatırım fonunu yönetmektedir. Aynı zamanda büyük ölçekli müşterilere bireysel ve kurumsal portföy yönetimi çözümleri sunmaktadır. 2015 yılında İstanbul'da kurulan Kare Portföy, aynı ekiple 2008-2015 yılları arasında Türk finansal piyasalarına hizmet veren Kare Yatırım Menkul Değerler A.Ş.'nin fon ve portföy yönetimi operasyonlarını devralmıştır.

Ortaklarımız dünya finans piyasalarında önde gelen finansal kurumlarında üst düzey görevlerde bulunmuşur:

Ümit Taftalı, Yönetim Kurulu Başkanı

-ABD, İngiltere ve Türkiye'de 35 yılı aşkın yatırım bankacılığı ve fon yönetimi tecrübesi: Merrill Lynch, Bankers Trust, Goldman Sachs, Suna Kıraç-Koç Aile Ofisi

Deniz Akkuş, Yönetim Kurulu Başkan Vekili

-ABD ve Türkiye'de sermaye piyasaları ve fon yönetimi konusunda 30 yılı aşkın tecrübe: Prudential Securities, Tiger Funds, Suna Kıraç-Koç Aile Ofisi

Ümit Kumcuoğlu, CEO ve Yönetim Kurulu Üyesi

-ABD, İngiltere ve Türkiye'de yatırım bankacılığı, sermaye piyasaları ve fon yönetimi konusunda 30 yıl tecrübe: Goldman Sachs, JP Morgan, Suna Kıraç-Koç Aile Ofisi

PİYASA GELİŞMELERİ VE BEKLENTİLER

20-24 Nisan haftasında yurt içi piyasalar, haftaya bankacılık endeksi öncülüğünde güçlü bir risk iştahı ile başlasa da, haftanın geri kalanında satıcılı bir seyir izledi. Borsa İstanbul 100 endeksi, hafta başında %2,72'lik yükselişle 14.588 puanı görerek olumlu bir başlangıç yaptı; ancak küresel belirsizlikler ve kar realizasyonlarıyla haftayı %1,23 değer kaybıyla 14.409 puandan tamamladı. Haftanın en önemli yurt içi gündem maddesi olan TCMB Para Politikası Kurulu toplantısında faiz oranlarının sabit bırakılması, piyasa beklentilerine paralel gerçekleşti. USD/TRY kuru, hafta boyunca yukarı yönlü baskısını koruyarak yükseliş eğilimini sürdürdü. Türkiye'nin 5 yıllık CDS primleri ise yatay seyrederken, bütçe dengesi ve enflasyon görünümüne dair belirsizliklerin etkisiyle takip edilmeye devam edildi.

Küresel piyasalarda geçtiğimiz hafta, ABD'den gelen bilanço sezonu verileri ve büyüme beklentileri ön plandaydı. ABD endeksleri, yurt içi piyasalara kıyasla daha dayanıklı bir duruş sergileyerek haftayı sınırlı kazançlarla kapattı. S&P 500 endeksi haftalık %0,55 artışla 7.165 puana ulaşırken, teknoloji ağırlıklı Nasdaq endeksi %1,50'lik yükselişle 24.836 puana çıkarak teknoloji hisselerindeki toparlanmayı yansıttı. Küçük ölçekli şirketlerin takip edildiği Russell 2000 endeksi ise haftayı %0,36'lık kısıtlı bir primle tamamladı. ABD cephesinde açıklanan konut başlangıçları ve inşaat izinleri verileri, yüksek faiz ortamının gayrimenkul sektörü üzerindeki baskısını hissettirmeye devam ederken, Fed'in faiz patikasına dair sinyaller piyasalar tarafından yakından izlendi.

Emtia piyasasında bu hafta petrol fiyatlarındaki dramatik yükseliş dikkat çekti. Jeopolitik risklerin veya arz yönlü endişelerin yeniden tetiklenmesiyle Brent petrol, haftalık bazda %16,54 gibi çok sert bir artış kaydederek 105,3 dolar seviyesine yükseldi. Buna karşın, geçtiğimiz haftaların güvenli limanı olan altın, bu hafta kar satışlarıyla karşılaştı ve %2,84 değer kaybederek 4.740 dolara geriledi. Döviz tarafında EUR/USD paritesi 1,17 seviyelerinde dengelenmeye çalışırken, önemli para birimleri karşısında doların gücünü koruduğu görüldü.

Önümüzdeki hafta piyasalar, merkez bankalarının kararları ve büyüme rakamları gibi "süper bir veri trafiği" ile karşı karşıya kalacak. Yurt içinde Ekonomik Güven Endeksi, İşsizlik Oranı, Dış Ticaret Dengesi ve TCMB PPK Toplantı Özeti ana odak noktalarını oluşturacak. Küresel ölçekte ise gözler Fed Faiz Kararı Toplantısı ve GSYH (Büyüme) verilerinde olacak. Ayrıca Avro Bölgesi'nde AMB Faiz Kararı ve tahmini TÜFE rakamları, Japonya'da ise BOJ Faiz Kararı ve Tokyo TÜFE verileri piyasaların yönünü tayin edecek kritik makroekonomik göstergeler olarak takip edilecektir.

KISACA FONLARIMIZ

	KARE PORTFÖY FONLARI		
DEĞİŞKEN FONLAR	KUB <ul style="list-style-type: none">Giriş-Çıkış TL, Yatırımlar USD CinsindenDünya Piyasaları Odaklı PortföyGirişler (T+1) , Çıkışlar (T+3)TL Getiriden %17,5 Stopaj	KRF <ul style="list-style-type: none">Giriş-Çıkış TL CinsindenTürk Piyasaları Odaklı PortföyGirişler (T+1) , Çıkışlar (T+2)TL Getiriden %17,5 Stopaj	KCL <ul style="list-style-type: none">Giriş-Çıkış TL CinsindenKatılım Esaslarına Uygun PortföyGirişler (T+1) , Çıkışlar (T+2)TL Getiriden %17,5 Stopaj
HİSSE FONLARI	KYA <ul style="list-style-type: none">Giriş-Çıkış TL CinsindenTürk Hisse Senetleri PortföyGirişler (T+1) , Çıkışlar (T+2)%0 Stopaj	KHB <ul style="list-style-type: none">Giriş-Çıkış TL CinsindenBIST 100 Dışı Hisse Senetleri PortföyGirişler (T+1) , Çıkışlar (T+2)%0 Stopaj	KIH <ul style="list-style-type: none">Giriş-Çıkış TL CinsindenAlgoritmik Trading StratejisiGirişler (T+1) , Çıkışlar (T+2)%0 Stopaj
SABİT GETİRİLİ TL FONLAR	KPP <ul style="list-style-type: none">Giriş-Çıkış TL CinsindenKısa Vadeli Para Piyasası PortföyGirişler (T+0) , Çıkışlar (T+0)TL Getiriden %17,5 Stopaj	KRC <ul style="list-style-type: none">Giriş-Çıkış TL CinsindenTürk Tahvil/Bono Ağırlıklı PortföyGirişler (T+1) , Çıkışlar (T+2)TL Getiriden %17,5 Stopaj	
USD SERBEST FONLAR	KRS <ul style="list-style-type: none">Giriş-Çıkış USD CinsindenDünya Hisse Senetleri Dengeli PortföyGirişler (T+1) , Çıkışlar (T+3)USD Getiriden %17,5 Stopaj	KRT <ul style="list-style-type: none">Giriş-Çıkış USD CinsindenTürk Eurobond Ağırlıklı PortföyGirişler (T+1) , Çıkışlar (T+3)USD Getiriden %17,5 Stopaj	
EUR SERBEST FONLAR	KP3 <ul style="list-style-type: none">Giriş-Çıkış EUR CinsindenTürk Eurobond Ağırlıklı PortföyGirişler (T+1) , Çıkışlar (T+3)EUR Getiriden %17,5 Stopaj	KKC <ul style="list-style-type: none">Giriş-Çıkış EUR CinsindenKatılım Esaslarına Uygun PortföyGirişler (T+1) , Çıkışlar (T+3)EUR Getiriden %17,5 Stopaj	

Haftalık
Getiri

%0.7

Aylık
Getiri

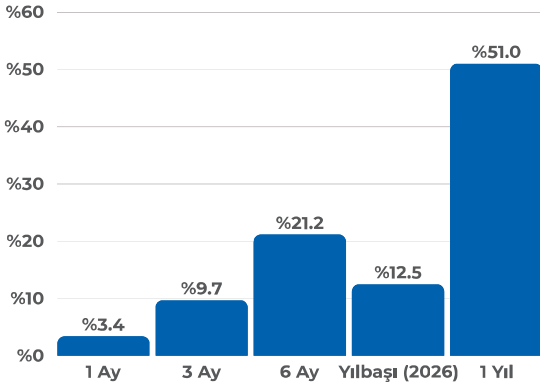
%3.4

Yıllık
Getiri

%51.0

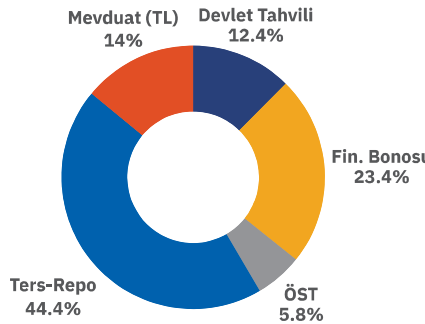
Performans

Dönemsel (TL)



Fon İçeriği

Güncel Dağılım



Neden KPP?

KPP kısa vadede mevduatın üzerinde getiri elde etmeyi hedefleyen ve risk iştahı düşük olan yatırımcılar için kurulmuştur.

Fonun özellikleri:

- Yüksek likidite
- Mevduat faizlerindeki değişime hızlı uyum
- Mevduat faizlerinin üzerinde getiri
- Fon alışta valör: T+0 / Fon satışta valör: T+0

Karşılaştırmalı Getiriler

	KPP	Mevduat	Altın	USD/TL	BIST100
1 Ay	%3.4	%3.3	%-0.6	%1.5	%9.9
6 Ay	%21.2	%20.6	%15.9	%7.1	%35.9
Yılbaşı	%12.5	%11.9	%12.1	%4.7	%27.3
12 Ay	%51.0	%49.0	%59.4	%17.5	%53.9

Kaynak: TEFAS - 24.04.2026

Portföyde İlk 6 Varlık

(Güncel KAP Portföy Dağılım Raporu'na Göre)

Ters Repo	%53.6
TRT080426T16 Devlet Tahvili	%10.8
TRFIAZY12613 Finansman Bonusu	%3.8
TRFIAZY62618 Finansman Bonusu	%3.5
TRSVEST32614 Finansman Bonusu	%3.0
TRFKRSN82614 Finansman Bonusu	%2.8

Yatırım Stratejisi

Fon portföyünün tamamı devamlı olarak, vadesine en fazla 184 gün kalmış likiditesi yüksek para ve sermaye piyasası araçlarından oluşacak ve portföyünün günlük olarak hesaplanan ağırlıklı ortalama vadesi en fazla 45 gün olacaktır.

Fon Toplam Değer

690 Milyon TL

Fon Yatırımcı Sayısı

764

Pazar Payı

%0.05

Yönetim Ücreti

Yıllık %1.09

Alım ve Satım Valör

Alım T+0 / Satım T+0

Vergi (Stopaj)

Gerçek Kişi %17.5

Tüzel Kişi %0

Fon Karşılaştırma Ölçütü

%80 BIST-KYD Repo (Brüt)

Endeksi

%20 BIST-KYD 1 Aylık Mevduat TL

Endeksi

Fon Yöneticisi

Ahmet Karahmetoğlu

Kadir Altunok

Satış Kanalları

Tefas'a dahil tüm Banka/Aracı

Kurumlar

Saklamacı Kuruluş

Takasbank

Fon Risk Seviyesi

Çok Düşük (1/7)

Haftalık
Getiri

%0.7

Aylık
Getiri

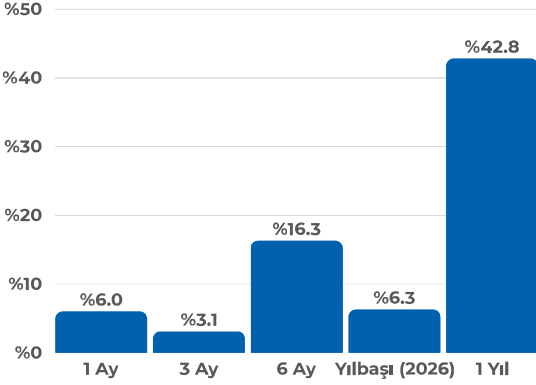
%6.0

Yıllık
Getiri

%42.8

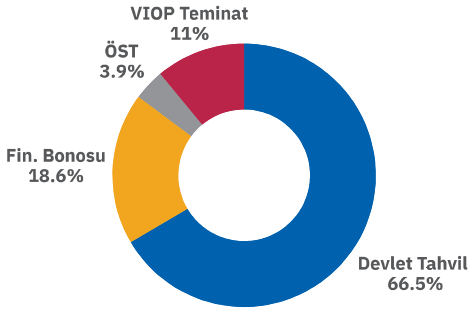
Performans

Dönemsel (TL)



Fon İçeriği

Güncel Dağılım



Neden KRC?

KRC orta ve uzun vadede istikrarlı bir şekilde mevduatın üzerinde getiri hedefleyen, risk iştahı düşük yatırımcılar için kurulmuştur.

Fonun özellikleri:

- Orta ve uzun vadede TL cinsinden istikrarlı yüksek getiri
- Düşük volatilité
- Yüksek kredi kalitesi

Karşılaştırmalı Getiriler

	KRC	Mevduat	Altın	USD/TL	BIST100
1 Ay	%6.0	%3.3	%-0.6	%1.5	%9.9
6 Ay	%16.3	%20.6	%15.9	%7.1	%35.9
Yılbaşı	%6.3	%11.9	%12.1	%4.7	%27.3
12 Ay	%42.8	%49.0	%59.4	%17.5	%53.9

Kaynak: TEFAS - 24.04.2026

Portföyde İlk 6 Varlık

(Güncel KAP Portföy Dağılım Raporu'na Göre)

TRT120929T12 Tahvil/Bono	%29.4
TRT190728T18 Tahvil/Bono	%23.5
TRT140727T14 Tahvil/Bono	%14.4
VOB Nakit Teminat	%11.7
TRSVEST32614 Finansman Bonusu	%3.7
TRFDGTR32616 Finansman Bonusu	%3.6

Yatırım Stratejisi

Fon toplam değerinin devamlı olarak en az %80'i ile portföyün ortalama vadesi 730 günü aşmayacak şekilde kamu ve özel sektör borçlanma araçlarına yatırım yapılması seçilmiştir.

Fon Toplam Değer

28.4 Milyon TL

Fon Yatırımcı Sayısı

156

Pazar Payı

%0.02

Yönetim Ücreti

Yıllık %1.46

Alım ve Satım Valör

Alım T+1 / Satım T+1

Vergi (Stopaj)

Gerçek Kişi %17.5

Tüzel Kişi %0

Fon Karşılaştırma Ölçütü

%40 BIST-KYD DIBS Orta Endeksi

%40 BIST-KYD ÖSBA Endeksi

(Değişken)

% 20 BIST-KYD O/N

Brüt Endeksi

Fon Yöneticisi

Ahmet Karahmetoğlu

Kadir Altunok

Satış Kanalları

Tefas'a dahil tüm Banka/Aracı

Kurumlar

Saklamacı Kuruluş

Takasbank

Fon Risk Seviyesi

Düşük (2/7)

Haftalık
Getiri

% -0.5

Aylık
Getiri

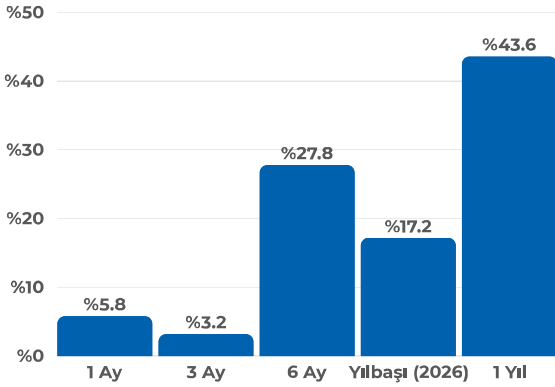
% 5.8

Yıllık
Getiri

% 43.6

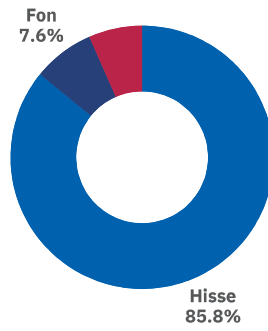
Performans

Dönemsel (TL)



Fon İçeriği

Güncel Dağılım



Neden KYA?

KYA orta ve uzun vadede BIST 30 endeksi üzerinde getiri elde etmek isteyen yatırımcılar için kurulmuştur.

Fonun özellikleri:

- İstikrarlı bir biçimde BIST30 endeksi üzerinde getiri
- Kaliteli ve güçlü Türk şirketlerine yatırım
- Hisse seçimleri ile katma değer ve alfa yaratmak

Karşılaştırmalı Getiriler

	KYA	Mevduat	Altın	USD/TL	BIST100
1 Ay	5.8	3.3	-0.6	1.5	9.9
6 Ay	27.8	20.6	15.9	7.1	35.9
Yılbaşı	17.2	11.9	12.1	4.7	27.3
12 Ay	43.6	49.0	59.4	17.5	53.9

Kaynak: TEFAS - 24.04.2026

Portföyde İlk 6 Varlık

(Güncel KAP Portföy Dağılım Raporu'na Göre)

GARAN Hisse Senedi	9.5
KCHOL Hisse Senedi	8.8
SAHOL Hisse Senedi	8.3
ISCTR Hisse Senedi	5.2
ASELS Hisse Senedi	4.9
YKBNK Hisse Senedi	4.9

Yatırım Stratejisi

Fon'un yatırım amacı Türkiye sermaye piyasalarında işlem gören ortaklık payları ile ortaklık paylarına dayalı türev ürünler kullanarak BIST-30 endeksine denk bir riskle, BIST-30 endeksinden daha yüksek bir getiri elde etmektir.

Fon Toplam Değer

82.5 Milyon TL

Fon Yatırımcı Sayısı

1,943

Pazar Payı

%0.04

Yönetim Ücreti

Yıllık %2.92

Alım ve Satım Valör

Alım T+1 / Satım T+2

Vergi (Stopaj)

Gerçek Kişi %0

Tüzel Kişi %0

Fon Karşılaştırma Ölçütü

%100 BIST30 Endeksi

Fon Yöneticisi

Ahmet Karahmetoğlu

Kadir Altunok

Satış Kanalları

Tefas'a dahil tüm Banka/Aracı

Kurumlar

Saklamacı Kuruluş

Takasbank

Fon Risk Seviyesi

Yüksek (6/7)

Haftalık
Getiri

%0.5

Aylık
Getiri

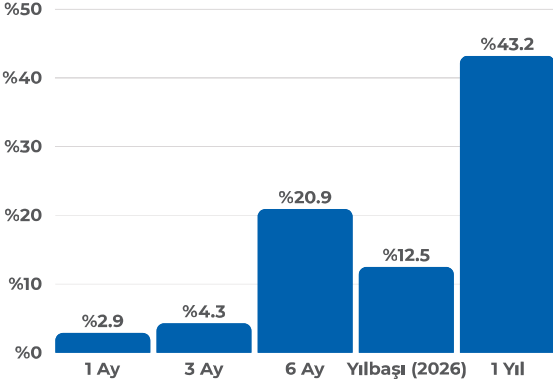
%2.9

Yıllık
Getiri

%43.2

Performans

Dönemsel (TL)



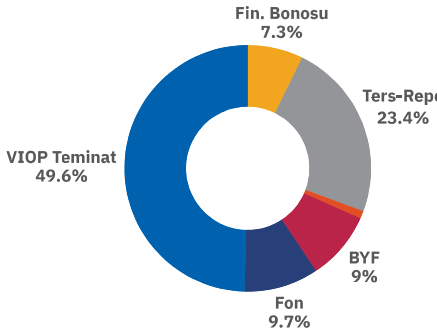
Karşılaştırmalı Getiriler

	KRF	Mevduat	Altın	USD/TL	BIST100
1 Ay	%2.9	%3.3	%-0.6	%1.5	%9.9
6 Ay	%20.9	%20.6	%15.9	%7.1	%35.9
Yılbaşı	%12.5	%11.9	%12.1	%4.7	%27.3
12 Ay	%43.2	%49.0	%59.4	%17.5	%53.9

Kaynak: TEFAS - 24.04.2026

Fon İçeriği

Güncel Dağılımı



Portföyde İlk 6 Varlık

(Güncel KAP Portföy Dağılım Raporu'na Göre)

VOB Nakit Teminat	%24.9
Ters Repo	%11.4
TRFDGTR32616 Finansman Bonosu	%8.3
SAHOL Hisse Senedi	%5.7
GLDTR Altın BYF	%5.4
BVZ - BV Portföy İst. Arbitraj Serbest Fon	%4.9

Neden KRF?

KRF orta ve uzun vadede stratejik varlık dağılımı ile TL bazında yüksek getiri hedefleyen yatırımcılar için kurulmuştur.

Fonun özellikleri:

- Dinamik ve esnek yönetim tarzı ile piyasa koşullarına hızlı uyum
- Fon portföyündeki TL sabit getirili kıymetler, TL hisse senetleri ve USD varlıkların stratejik dağılımı ile yüksek getiri

Yatırım Stratejisi

Fon'un yatırım stratejisi, yurt içi ve yurt dışı piyasalarında işlem gören sermaye piyasası araçları ile bunlara dayalı türev ürünler kullanılarak Türk Lirası bazında azami getiriyi elde etmektir.

Fon Toplam Değer

128.2 Milyon TL

Fon Yatırımcı Sayısı

727

Pazar Payı

%0.12

Yönetim Ücreti

Yıllık %2.19

Alım ve Satım Valör

Alım T+1 / Satım T+2

Vergi (Stopaj)

Gerçek Kişi %17.5

Tüzel Kişi %0

Fon Karşılaştırma Ölçütü

BIST-KYD 1 Aylık Mevduat TL

Endeksi

Fon Yöneticisi

Ahmet Karahmetoğlu

Kadir Altunok

Satış Kanalları

Tefas'a dahil tüm Banka/Aracı

Kurumlar

Saklamacı Kuruluş

Takasbank

Fon Risk Seviyesi

Yüksek (5/7)

Haftalık
Getiri (USD)

%0.3

Aylık
Getiri (USD)

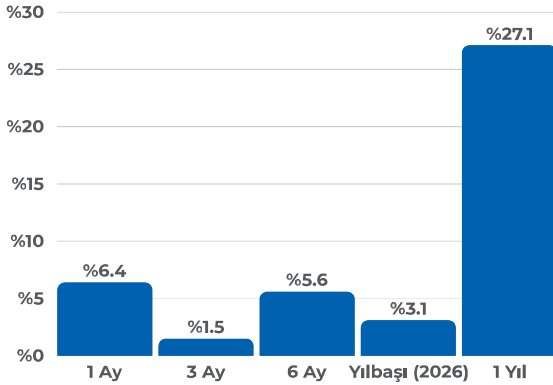
%5.1

Yıllık
Getiri (USD)

%8.1

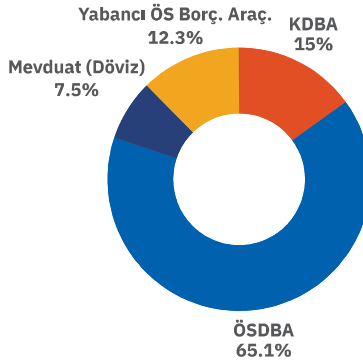
Performans

Dönemsel (TL)



Fon İçeriği

Güncel Dağılım



Neden KUB?

KUB dengeli bir küresel menkul kıymetler portföyüne yatırım yapmak isteyen yatırımcılar için kurulmuştur.

Fonun Özellikleri:

- Hisse senedi, tahvil, bono ve kredi ürünlerini kapsayan geniş bir ürün yelpazesi
- Tamamen döviz bazında menkul kıymetlere yatırım
- Fona TL giriş-çıkış, TL zarar üzerinden %17,5 stopaj

Karşılaştırmalı Getiriler (TL)

	KUB	Mevduat	Altın	USD/TL	BIST100
1 Ay	6.4	3.3	-0.6	1.5	9.9
6 Ay	5.6	20.6	15.9	7.1	35.9
Yılbaşı	3.1	11.9	12.1	4.7	27.3
12 Ay	27.1	49.0	59.4	17.5	53.9

Kaynak: TEFAS - 24.04.2026

Portföyde İlk 6 Varlık

(Güncel KAP Portföy Dağılım Raporu'na Göre)

US14314NAC56 - Carlyle Global Market Eurobond	13.7
iShares MSCI Emerging Markets Sm-Cp ETF	12.0
NO0013511113 Eurobond	8.5
XS2445343689 Eurobond	5.5
USG95448AA75 Eurobond	5.2
XS1617531063 Eurobond	5.1

Yatırım Stratejisi

Fon yurt içi ve yurt dışı piyasalarında işlem gören döviz cinsinden ihraç edilmiş sermaye piyasası araçları ile bunlara dayalı türev ürünler kullanılarak ABD Doları bazında azami getiriyi elde etmektedir. Fon, bu nedenle döviz cinsinden ihraç edilen para ve sermaye piyasası araçlarına ağırlık verecektir.

Fon Toplam Değer

327.8 Milyon TL

Fon Yatırımcı Sayısı

4,131

Pazar Payı

%0.3

Yönetim Ücreti

Yıllık %2.19

Alım ve Satım Valör

Alım T+1 / Satım T+3

Vergi (Stopaj)

Gerçek Kişi %17.5

Tüzel Kişi %0

Fon Karşılaştırma Ölçütü

%100 BIST-KYD Aylık USD

Mevduat Endeksi

Fon Yöneticisi

Ahmet Karahmetoğlu

Kadir Altunok

Satış Kanalları

Tefas'a dahil tüm Banka/Aracı

Kurumlar

Saklamacı Kuruluş

Takasbank

Fon Risk Seviyesi

Yüksek (6/7)

Haftalık
Getiri (USD)

%0.3

Aylık
Getiri (USD)

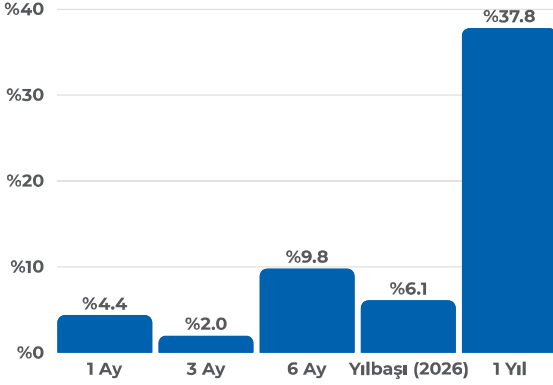
%3.0

Yıllık
Getiri (USD)

%17.2

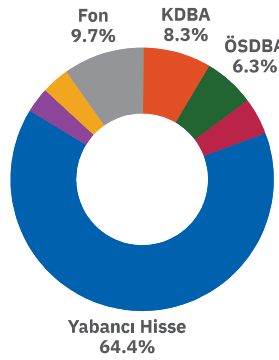
Performans

Dönemsel (TL)



Fon İçeriği

Güncel Dağılım



Neden KRS?

KRS küresel hisse senedi piyasasına (ağırlıklı olarak ABD) yatırım yapmak isteyen yatırımcılar için kurulmuştur.

Fonun özellikleri:

- Dünya hisse senedi piyasalarına USD bazında yatırım yapma imkanı
- USD giriş-çıkış, USD zarar üzerinden %17,5 stopaj

Karşılaştırmalı Getiriler

	KRS	Mevduat	Altın	USD/TL	BIST100
1 Ay	%4.4	%3.3	%-0.6	%1.5	%9.9
6 Ay	%9.8	%20.6	%15.9	%7.1	%35.9
Yılbaşı	%6.1	%11.9	%12.1	%4.7	%27.3
12 Ay	%37.8	%49.0	%59.4	%17.5	%53.9

Kaynak: TEFAS - 24.04.2026

Portföyde İlk 6 Varlık

(Güncel KAP Portföy Dağılım Raporu'na Göre)

iShares MSCI Emerging Markets Sm-Cp ETF	%15.5
SPDR Gold Shares	%15.0
Invesco S&P 500 Equal Weight ETF	%14.8
FEZ - SPDR Euro Stoxx 50 ETF	%11.6
SPDR S&P 500 ETF Trust	%7.4
EUAD Select STOXX Europe Aerospace & Defense ETF	%4.9

Yatırım Stratejisi

Fon'un yatırım stratejisi, Türkiye ve Dünya sermaye piyasalarında işlem gören ortaklık payları, tahvil, bono, vadeli işlem, opsiyon ve her türlü yapılandırılmış ürün kullanılarak Amerikan Doları bazında azami getiri elde etmektir.

Fon Toplam Değer

1,637.7 Milyon TL

Fon Yatırımcı Sayısı

1,410

Pazar Payı

%0.03

Yönetim Ücreti

Yıllık %2.56

Alım ve Satım Valör

Alım T+1 / Satım T+3

Vergi (Stopaj)

Gerçek Kişi %17.5

Tüzel Kişi %0

Fon Karşılaştırma Ölçütü

%100 BIST-KYD Aylık USD

Mevduat Endeksi

Fon Yöneticisi

Ahmet Karahmetoğlu

Kadir Altunok

Satış Kanalları

Tefas'a dahil tüm Banka/Aracı

Kurumlar

Saklamacı Kuruluş

Takasbank

Fon Risk Seviyesi

Yüksek (6/7)

Haftalık
Getiri (USD)

%0.3

Aylık
Getiri (USD)

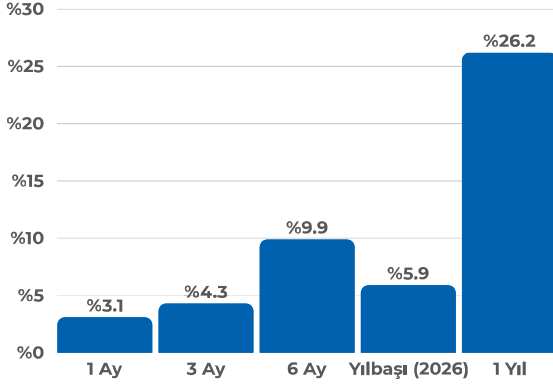
%1.8

Yıllık
Getiri (USD)

%7.4

Performans

Dönemsel (TL)



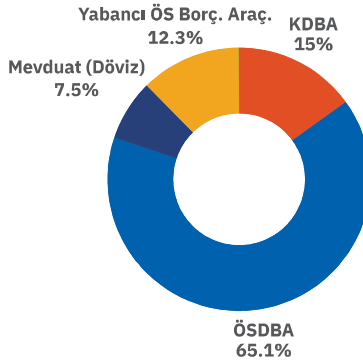
Karşılaştırmalı Getiriler

	KRT	Mevduat	Altın	USD/TL	BIST100
1 Ay	%3.1	%3.3	%-0.6	%1.5	%9.9
6 Ay	%9.9	%20.6	%15.9	%7.1	%35.9
Yılbaşı	%5.9	%11.9	%12.1	%4.7	%27.3
12 Ay	%26.2	%49.0	%59.4	%17.5	%53.9

Kaynak: TEFAS - 24.04.2026

Fon İçeriği

Güncel Dağılım



Portföyde İlk 6 Varlık

(Güncel KAP Portföy Dağılım Raporu'na Göre)

XS1617531063 Eurobond	%14.9
XS2332876106 Eurobond	%14.6
XS2445343689 Eurobond	%13.2
USG95448AA75 Eurobond	%12.5
NO0013511113 Eurobond	%12.3
XS2695038401 Eurobond	%8.9

Neden KRT?

KRT düşük risk ile orta ve uzun vadede USD mevduatın üzerinde getiri elde etmek isteyen yatırımcılar için kurulmuştur.

Fonun özellikleri:

- Kısa vadeli eurobond'lara yüksek likidite ile yatırım imkanı
- USD giriş-çıkış, USD zararlarından %17,5 stopaj
- Düşük volatilité ile orta ve uzun vadede USD mevduat faizlerinin üzerinde getiri

Yatırım Stratejisi

Fon toplam değerinin en az %80'i devamlı olarak Hazine ve Maliye Bakanlığı tarafından döviz cinsinden ihraç edilen borçlanma araçları ve kira sertifikaları ile yerli ihraççıların döviz cinsinden ihraç edilen para ve sermaye piyasası araçlarına yatırılacaktır.

Fon Toplam Değer

791.6 Milyon TL

Fon Yatırımcı Sayısı

173

Pazar Payı

%0.01

Yönetim Ücreti

Yıllık %1.10

Alım ve Satım Valör

Alım T+1 / Satım T+3

Vergi (Stopaj)

Gerçek Kişi %17.5

Tüzel Kişi %0

Fon Karşılaştırma Ölçütü

%40 BIST-KYD Kamu Eurobond USD Endeksi

%40 BIST-KYD ÖSBA Eurobond USD

%20 BIST-KYD 1 Aylık USD Mevduat

Endeksi

Fon Yöneticisi

Ahmet Karahmetoğlu

Kadir Altunok

Satış Kanalları

Tefas'a dahil tüm Banka/Aracı

Kurumlar

Saklamacı Kuruluş

Takasbank

Fon Risk Seviyesi

Düşük (3/7)

Haftalık
Getiri

% -1.6

Aylık
Getiri

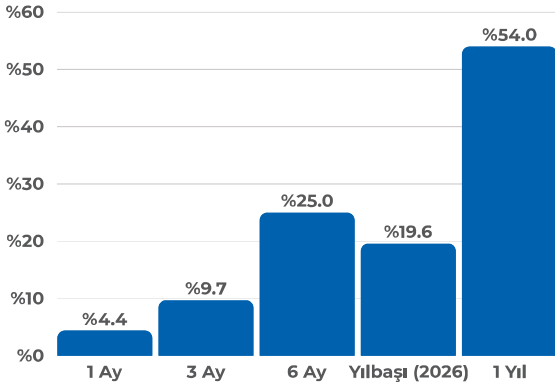
% 4.4

Yıllık
Getiri

% 54.0

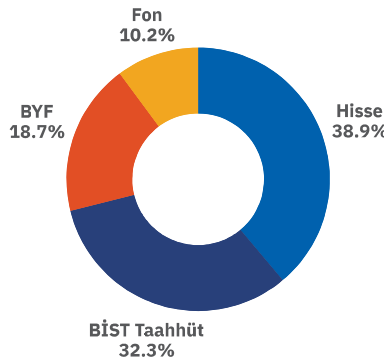
Performans

Dönemsel (TL)



Fon İçeriği

Güncel Dağılım



Neden KCL?

KCL, İslami esaslar çerçevesinde, katılım usullerine göre yatırım yapmak isteyen, yatırımlarını dengeli ve küresel bir portföyde gerçekleştirmek hedefleyen, yatırımcılar için kurulmuştur.

Fonun özellikleri:

- Dinamik ve esnek yönetim tarzı ile piyasa koşullarına hızlı uyum
- Katılma hesapları, hisse senetleri, kira sertifikaları ve kıymetli madenleri kapsayan geniş ürün yelpazesi

Yatırım Stratejisi

Türkiye ve küresel piyasalar arasında ve varlık sınıfları arasında dengeli paylaşım ile katılım finans ilke ve esaslarına uygun para ve sermaye piyasası araçlarının tamamına yatırım yaparak Türk lirası (TL) bazında azami getiri elde etmektedir.

Karşılaştırmalı Getiriler

	KCL	Mevduat	Altın	USD/TL	BİST100
1 Ay	4.4	3.3	-0.6	1.5	9.9
6 Ay	25.0	20.6	15.9	7.1	35.9
Yılbaşı	19.6	11.9	12.1	4.7	27.3
12 Ay	54.0	49.0	59.4	17.5	53.9

Kaynak: TEFAS - 24.04.2026

Portföyde İlk 6 Varlık

(Güncel KAP Portföy Dağılım Raporu'na Göre)

Taahhüt Sözleşmesi	46.4
GLDTR BYF	11.1
ZKP30 BYF	9.5
SURGY Hisse Senedi	3.5
KTLEV Hisse Senedi	3.1
GLRMK Hisse Senedi	3.0

Fon Toplam Değer

15.6 Milyon TL

Fon Yatırımcı Sayısı

205

Pazar Payı

%0,0

Yönetim Ücreti

Yıllık %2,0

Alım ve Satım Valör

Alım T+1 / Satım T+2

Vergi (Stopaj)

Gerçek Kişi %17,5

Tüzel Kişi %0

Fon Karşılaştırma Ölçütü

BİST-KYD 1 Aylık Kâr Payı TL

Endeksi

Fon Yöneticisi

Ahmet Karahmetoğlu

Kadir Altunok

Satış Kanalları

Tefas'a dahil tüm Banka/Aracı

Kurumlar

Saklamacı Kuruluş

Takasbank

Fon Risk Seviyesi

Yüksek (6/7)

Haftalık
Getiri

%0.5

Aylık
Getiri

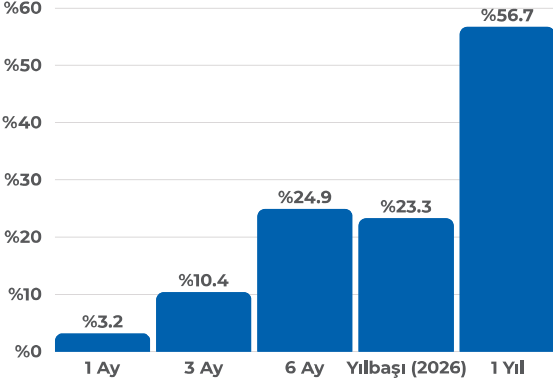
%3.2

Yıllık
Getiri

%56.7

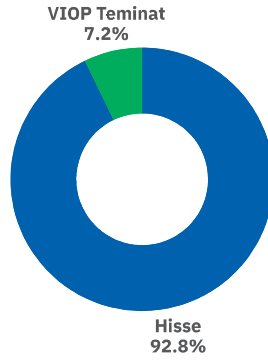
Performans

Dönemsel (TL)



Fon İçeriği

Güncel Dağılım



Neden KHB?

KHB, BIST 100 dışında yer alan küçük ve orta ölçekli şirketlerin hisselerine orta ve uzun vadeli yatırım yapmak isteyen yatırımcılar için kurulmuştur.

Fonun özellikleri:

- TUMY Endeksi üzerinde getiri
- Büyüme potansiyeli yüksek olan şirketlere yatırım

Karşılaştırmalı Getiriler

	KHB	Mevduat	Altın	USD/TL	BIST100
1 Ay	%3.2	%3.3	%-0.6	%1.5	%9.9
6 Ay	%24.9	%20.6	%15.9	%7.1	%35.9
Yılbaşı	%23.3	%11.9	%12.1	%4.7	%27.3
12 Ay	%56.7	%49.0	%59.4	%17.5	%53.9

Kaynak: TEFAS - 24.04.2026

Portföyde İlk 6 Varlık

(Güncel KAP Portföy Dağılım Raporu'na Göre)

TATGD Hisse Senedi	%4.4
FZLGY Hisse Senedi	%4.2
BLCYT Hisse Senedi	%4.0
ALCTL Hisse Senedi	%4.0
GLRYH Hisse Senedi	%3.9
TRGYO Hisse Senedi	%3.9

Yatırım Stratejisi

Fon portföy değerinin en az %80'i devamlı olarak BIST TUM-100 (TUMY) endeksine dahil yerli ortaklık paylarına ve bu paylardan oluşan endeksleri takip etmek üzere kurulan borsa yatırım fonları katılma paylarına yatırılır.

Fon Toplam Değer

17.8 Milyon TL

Fon Yatırımcı Sayısı

216

Pazar Payı

%0.01

Yönetim Ücreti

Yıllık %2.92

Alım ve Satım Valör

Alım T+1 / Satım T+2

Vergi (Stopaj)

Gerçek Kişi %0

Tüzel Kişi %0

Fon Karşılaştırma Ölçütü

%90 BIST TUM-100 Getiri Endeksi (XTUMY)

%10 BIST-KYD Repo Brüt Endeksi

Fon Yöneticisi

Ahmet Karahmetoğlu

Kadir Altunok

Satış Kanalları

Tefas'a dahil tüm Banka/Aracı

Kurumlar

Saklamacı Kuruluş

Takasbank

Fon Risk Seviyesi

Çok Yüksek (7/7)

Haftalık
Getiri

%0.6

Aylık
Getiri

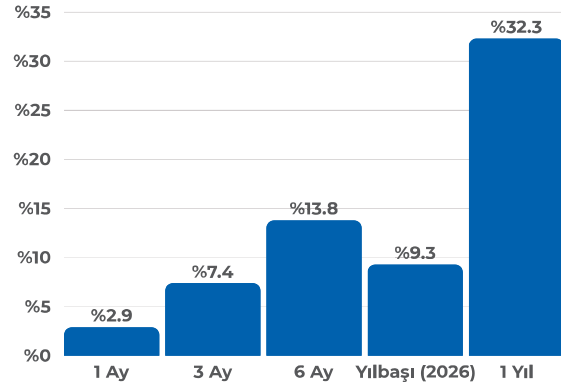
%2.9

Yıllık
Getiri

%32.3

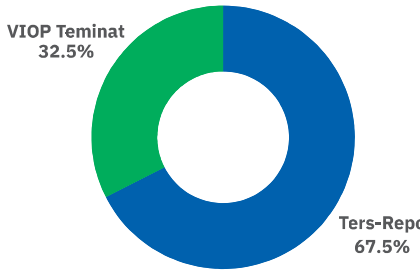
Performans

Dönemsel (TL)



Fon İçeriği

Güncel Dağılım



Neden KIH?

KIH, piyasa hareketlerinden bağımsız getiri elde etmeyi, düşük riskli ve sistematik bir yatırım modeli ile portföylerini çeşitlendirmeyi amaçlayan, orta ve uzun vadeli düşünen yatırımcılar için kurulmuştur.

Fonun özellikleri:

- Algoritmik trading stratejisi ile piyasa dalgalanmalarından minimum etkilenen yatırım modeli

Karşılaştırmalı Getiriler

	KIH	Mevduat	Altın	USD/TL	BIST100
1 Ay	%2.9	%3.3	%-0.6	%1.5	%9.9
6 Ay	%13.8	%20.6	%15.9	%7.1	%35.9
Yılbaşı	%9.3	%11.9	%12.1	%4.7	%27.3
12 Ay	%32.3	%49.0	%59.4	%17.5	%53.9

Kaynak: TEFAS - 24.04.2026

Portföyde İlk 6 Varlık

(Güncel KAP Portföy Dağılım Raporu'na Göre)

Arbitraj Fonu olduğu için paylaşılmamıştır.

Yatırım Stratejisi

Fon Uzun (long) ve kısa (short) pozisyonlarla arbitraj getirisi elde etmeyi hedeflemektedir. Piyasanın genel yönünden bağımsız olarak arbitraj fırsatlarını değerlendirmeyi amaçlar. Pozisyonların hızlı bir şekilde açılıp kapatılabilmesi için günlük işlem hacmi yüksek varlıklar seçilir.

Fon Toplam Değer

53.2 Milyon TL

Fon Yatırımcı Sayısı

33

Pazar Payı

%0.0

Yönetim Ücreti

Yıllık %4.0

Alım ve Satım Valör

Alım T+1 / Satım T+2

Vergi (Stopaj)

Gerçek Kişi %17.5

Tüzel Kişi %0

Fon Karşılaştırma Ölçütü

BIST-KYD 1 Aylık Mevduat TL

Endeksi Getirisi * 1,05

Fon Yöneticisi

Ahmet Karahmetoğlu

Kadir Altunok

Satış Kanalları

Tefas'a dahil tüm Banka/Aracı

Kurumlar

Saklamacı Kuruluş

Takasbank

Fon Risk Seviyesi

Düşük (2/7)

Haftalık
Getiri (EUR)

%0.05

Aylık
Getiri (EUR)

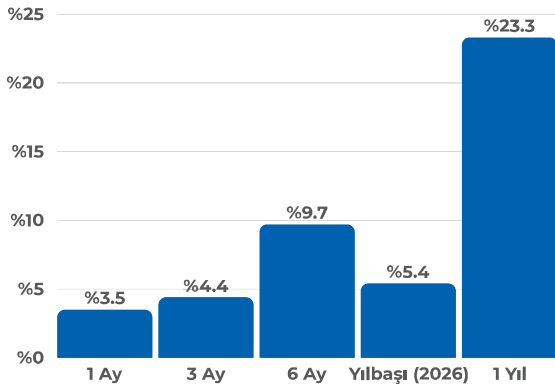
%0.2

Yıllık
Getiri (EUR)

%2.7

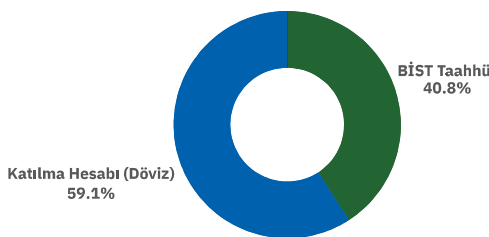
Performans

Dönemsel (TL)



Fon İçeriği

Güncel Dağılım



Neden KKC?

KKC, katılım esaslarına uygun, Avro mevduat üzeri sürdürülebilir getiri sunmayı amaçlayan bir fon olarak kurulmuştur.

Fonun özellikleri:

- EUR Cinsinden alım ve satım
- Fon, Euro bazlı yatırım yaparak döviz cinsinden değer koruma sağlar.
- Faizsiz finans ilkelerine uygun olan varlıklar tercih edilir (faizli tahvil ve bono içermez).

Yatırım Stratejisi

Fon, düşük risk profiline sahip varlıklara yatırım yaparak uzun vadeli istikrarlı kazanç sağlamayı hedefler. Aşırı volatil varlıklar yerine, istikrarlı ve güvenilir yatırım araçları portföye dahil edilir. Katılım bankacılığı prensiplerine uygun sukuk, Eurobond, kira sertifikaları gibi enstrümanlar fonun temelini oluşturur.

Karşılaştırmalı Getiriler

	KKC	Mevduat	Altın	USD/TL	BİST100
1 Ay	3.5	3.3	-0.6	1.5	9.9
6 Ay	9.7	20.6	15.9	7.1	35.9
Yılbaşı	5.4	11.9	12.1	4.7	27.3
12 Ay	23.3	49.0	59.4	17.5	53.9

Kaynak: TEFAS - 24.04.2026

Portföyde İlk 6 Varlık

(Güncel KAP Portföy Dağılım Raporu'na Göre)

Katılma Hesabı Döviz	70.5
XS2901996541 Sukuk	29.4

Fon Toplam Değer

166.9 Milyon TL

Fon Yatırımcı Sayısı

61

Pazar Payı

%0.0

Yönetim Ücreti

Yıllık %0.50

Alım ve Satım Valör

Alım T+1 / Satım T+3

Vergi (Stopaj)

Gerçek Kişi %17.5

Tüzel Kişi %0

Fon Karşılaştırma Ölçütü

BİST-KYD 1 Aylık Kar Payı EUR

Endeksi

Fon Yöneticisi

Ahmet Karahmetoğlu

Kadir Altunok

Satış Kanalları

Tefas'a dahil tüm Banka/Aracı

Kurumlar

Saklamacı Kuruluş

Takasbank

Fon Risk Seviyesi

Orta (4/7)

Haftalık
Getiri (EUR)

%0.4

Aylık
Getiri (EUR)

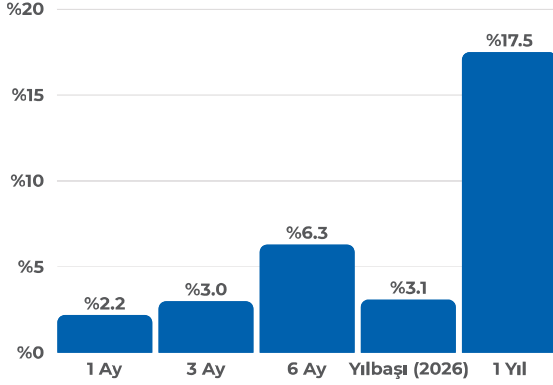
% -1.1

Yıllık
Getiri (EUR)

% -2.2

Performans

Dönemsel (TL)



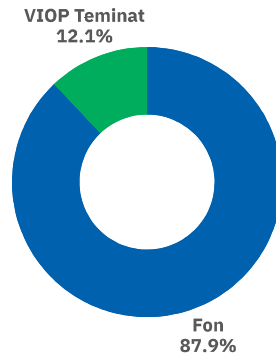
Karşılaştırmalı Getiriler

	KP3	Mevduat	Altın	USD/TL	BIST100
1 Ay	%2.2	%3.3	%-0.6	%1.5	%9.9
6 Ay	%6.3	%20.6	%15.9	%7.1	%35.9
Yılbaşı	%3.1	%11.9	%12.1	%4.7	%27.3
12 Ay	%17.5	%49.0	%59.4	%17.5	%53.9

Kaynak: TEFAS - 24.04.2026

Fon İçeriği

Güncel Dağılım



Portföyde İlk 6 Varlık

(Güncel KAP Portföy Dağılım Raporu'na Göre)

KRT - Kare Portföy Türkiye Odaklı Döviz Fon	%73.4
KKC - Kare Portföy Katılım Serbest Döviz-Avro Fon	%10.2

Neden KP3?

KP3, uzun vadeli Eurobond yatırımlarından oluşur ve güvenilir ihraççılara ait Eurobond'lara yatırım yapmak isteyen yatırımcılar için kurulmuştur.

Fonun özellikleri:

- EUR Cinsinden alım ve satım
- Fon, uzun vadeli Eurobond yatırımları yaparak dalgalanmalardan etkilenmeden, istikrarlı ve öngörülebilir bir gelir sunmayı hedefler.

Yatırım Stratejisi

Fon, yüksek kredi notuna sahip ve güvenilir ihraççılar tarafından çıkarılmış Eurobond'lara yatırım yapar. Devlet Eurobond'ları ve güçlü finansal yapıya sahip kurumsal ihraççılar önceliklidir. Risk yönetimi açısından, farklı vadelerde ve farklı ihraççılara ait Eurobond'lar ile portföy çeşitlendirilir.

Fon Toplam Değer

14.6 Milyon TL

Fon Yatırımcı Sayısı

15

Pazar Payı

%0

Yönetim Ücreti

Yıllık %0.50

Alım ve Satım Valör

Alım T+1 / Satım T+3

Vergi (Stopaj)

Gerçek Kişi %17.5

Tüzel Kişi %0

Fon Karşılaştırma Ölçütü

BIST-KYD 1 Aylık Mevduat EURO Endeksi

Fon Yöneticisi

Ahmet Karahmetoğlu

Kadir Altunok

Satış Kanalları

Tefas'a dahil tüm Banka/Aracı Kurumlar

Saklamacı Kuruluş

Takasbank

Fon Risk Seviyesi

Yüksek (6/7)

FON PERFORMANS

Fon Kodu	Fon Adı	Haftalık	1 Ay	3 Ay	6 Ay	Yılbaşı (2026)	1 Yıl
KUB	KARE PORTFÖY DEĞİŞKEN (DÖVİZ) FONU	%0.6	%6.4	%1.5	%5.6	%3.1	%27.1
KRC	KARE PORTFÖY BİRİNCİ BORÇLANMA ARAÇLARI FONU	%0.7	%6.0	%3.1	%16.3	%6.3	%42.8
KYA	KARE PORTFÖY HİSSE SENEDİ FONU(HİSSE SENEDİ YOĞUN FON)	-%0.5	%5.8	%3.2	%27.8	%17.2	%43.6
KRS	KARE PORTFÖY SERBEST (DÖVİZ) FON	%0.6	%4.4	%2.0	%9.8	%6.1	%37.8
KCL	KARE PORTFÖY ÇOKLU VARLIK KATILIM FONU	-%1.6	%4.4	%9.7	%25.0	%19.6	%54.0
KKC	KARE PORTFÖY KATILIM SERBEST (DÖVİZ-AVRO) FON	%0.0	%3.5	%4.4	%9.7	%5.4	%23.3
KPP	KARE PORTFÖY PARA PİYASASI FONU	%0.7	%3.4	%9.7	%21.2	%12.5	%51.0
KHB	KARE PORTFÖY BIST 100 DIŞI ŞİRKETLER HİSSE SENEDİ FONU (HİSSE SENEDİ YOĞUN FON)	%0.5	%3.2	%10.4	%24.9	%23.3	%56.7
KRT	KARE PORTFÖY TÜRKİYE ODAKLI SERBEST (DÖVİZ) FON	%0.6	%3.1	%4.3	%9.9	%5.9	%26.2
KIH	KARE PORTFÖY İSTATİSTİKSEL ARBİTRAJ SERBEST FON	%0.6	%2.9	%7.4	%13.8	%9.3	%32.3
KRF	KARE PORTFÖY BİRİNCİ DEĞİŞKEN FON	%0.5	%2.9	%4.3	%20.9	%12.5	%43.2
KP3	KARE PORTFÖY ÜÇÜNCÜ SERBEST (DÖVİZ) FON	%0.4	%2.2	%3.0	%6.3	%3.1	%17.5

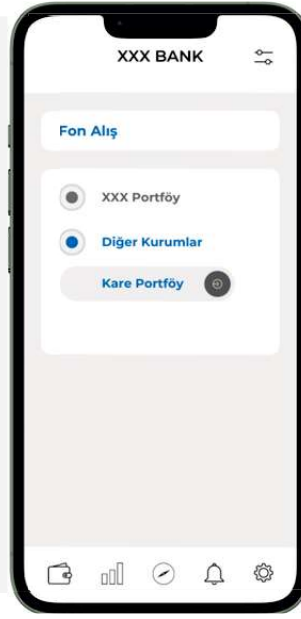
Kaynak: TEFAS - 24.04.2026
*TL bazlı getiriler gösterilmektedir.

FONLARI NASIL ALABILIRIM?

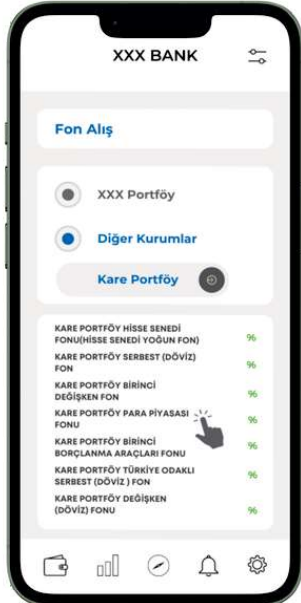
Fonlarımızı **TEFAS'a üye bankalar ve aracı kurumların şubeleri ile internet ve mobil bankacılık kanalları üzerinden** kolayca alabilirsiniz.



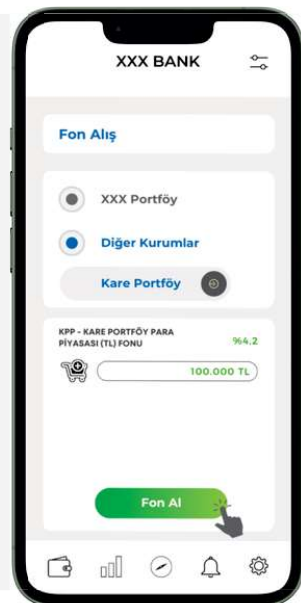
01
**MOBİL
BANKACILIK/
İNTERNET
BANKACILIK
ÜZERİNDEN
YATIRIM FONLARI
FON ALIŞ
MENÜSÜNE
GİRİNİZ.**



02
**DiĞER
KURUMLAR/
TEFAS FONLARI
KISMINDAN
"KARE
PORTFÖY
YÖNETİMİ
A.Ş."YI SEÇİNİZ**



03
**FONLARIMIZDAN
DİLEDİĞİNİZİ
SEÇEREK VEYA
FON KODU'NU
YAZARAK, FON
ALIŞ EKSPANINA
GİDİNİZ.**



04
**ALIM İÇİN
BELİRLEDİĞİNİZ
TUTARI GİREREK
İŞLEMİNİZİ SONA
ERDİREBİLİRSİNİZ**



ÇEKİNCE BİLDİRİMİ

Bu bültendeki her türlü bilgi, yorum ve değerlendirmeler, karşılığında herhangi bir maddi menfaat temin edilmeksizin, yatırımcıları bilgilendirmek amacıyla Kare Portföy Yönetimi A.Ş. tarafından hazırlanmıştır. Hiçbir şekilde yönlendirici nitelikte olmayan bu bilgiler yatırımcılar tarafından danışmanlık faaliyeti olarak kabul edilmemeli ve yatırım kararlarına esas olarak alınmamalıdır. Bu raporda yer alan her türlü bilgi, değerlendirme, yorum ve istatistiki şekil ve değerler hazırlandığı tarih itibarıyla mevcut piyasa koşulları ve güvenilirliğine inanılan kaynaklardan derlenerek hazırlanmıştır. Raporda sunulan görüş, bilgi ve veriler, yatırımcılara kendi oluşturacakları yatırım kararlarında yardımcı olmayı hedeflemekte olup, herhangi bir menkul kıymetin alım-satım teklifi ve/veya taahhüdü anlamına gelmemektedir. Yatırımcıların verecekleri yatırım kararları ile bu raporda sunulan görüş, bilgi ve veriler arasında bir bağlantı kurulamayacağı gibi, burada yer alan bilgi, değerlendirme, yorum ve istatistiki şekil ve değerlendirmelerin kullanımı sonucunda ortaya çıkacak doğrudan ve/veya dolaylı zararlardan Kare Portföy Yönetimi'nin ya da çalışanlarının herhangi bir sorumluluğu bulunmamaktadır. Raporda yer alan yorum ve tavsiyeler, yorum ve tavsiyede bulunanların kişisel görüşlerine dayanmaktadır. Bu görüşler mali durumunuz ile risk ve getiri tercihlerinize uygun olmayabilir. Bu nedenle, sadece burada yer alan bilgilere dayanılarak yatırım kararı verilmesi beklentilerinize uygun sonuçlar doğurmayabilir. Fonların geçmiş performansı gelecek dönem performansı için bir gösterge olamaz. Fonların izahname, içtüzük ve performans sunum raporlarına www.kap.gov.tr, www.kareportfoy.com.tr, www.spk.gov.tr'de yer alan sürekli bilgilendirme formlarından ulaşılabilir. Fonlara dair veriler 24.04.2026 kapanış verileridir. Karşılaştırma ölçütü Fonun izahname ve içtüzüğünde belirtilen yatırım yapılabilecek varlıklara uygun olarak belirlenmiştir. Kare Portföy Yönetimi A.Ş. ("Kare Portföy"), Sermaye Piyasası Kurulu ("SPK") tarafından yetkilendirilmiş ve düzenlemelere tabi bir kurumdur. Bu sunum ya da rapor bilgi amaçlı olarak hazırlanmış olup içeriğindeki bilgiler kesinlikle gizli olarak kabul edilmelidir. Hiçbir şekilde kısmen ya da tamamen çoğaltılamaz, kopyalanamaz, amacı dışında kullanılamaz ve içeriğinde yer alan hiçbir bilgi üçüncü kişiler ile Kare Portföy'ün ön izni olmadan hiçbir şekilde paylaşılamaz. Bu sunumda yer alan bilgiler eksiksiz olduğu iddiasında değildir ve değişikliğe uğrayabilir. Sunum, şahsi tavsiye niteliği taşımamakta ve herhangi bir finansal ürünün, hizmetin, yatırım aracının veya menkul kıymetin alım-satım teklifi ya da daveti anlamına gelmemektedir. Burada yer alan yatırımlar ve stratejiler tüm yatırımcılar için uygun olmayabilir. Yatırımcılar, bu sunumda yer alan tüm hususlara ilişkin olarak gerekli araştırmaları bizzat gerçekleştirmeli ve görüşlerini kendi araştırmalarına dayandırmalıdır.

Burada yer alan yatırım bilgi, yorum ve tavsiyeleri, yatırım danışmanlığı kapsamında değildir. SPK Mevzuatı gereğince, yatırım danışmanlığı hizmeti, yetkili kuruluşlar tarafından kişilerin risk ve getiri tercihleri dikkate alınarak kişiye özel sunulmaktadır. Burada yer alan yorum ve tavsiyeler, yorum ve tavsiyede bulunanların kişisel görüşlerine dayanmaktadır. Söz konusu görüşler herhangi bir yatırım aracının alım-satım önerisi ya da getiri vaadi olmayıp mali durumunuz ile risk ve getiri tercihlerinize de uygun olmayabilir. Bu sebeple, sadece burada yer alan bilgilere dayanılarak yatırım kararı verilmesi, beklentilerinize uygun sonuçlar doğurmayabilir. Zarara uğramamak için gerekli basiret, dikkat ve özeni göstermelisiniz. Burada yer alan görüşlere güvenerek işlem yapmanız durumunda uğranacak zararlardan Kare Portföy sorumlu değildir. Bu dokümana ve/veya düşünülen olası sürece ilişkin iletişimler, sorular ve/veya istekler Kare Portföy'e yönlendirilmelidir

KARE PORTFÖY

BİZE ULAŞIN:



+90 216 559 6000



Altunizade Mah. Kısıklı Cad. No:4
Sarkuysan-Ak İş Merkezi Üsküdar 34662
İSTANBUL



kareportfoy.com.tr

